

摘要

为了深度解析留学市场、帮助中国家长及学生准确地把握留学市场动态、详细了解留学国家概况及学校信息、合理规划出国留学，新东方教育科技集团联合艾瑞咨询集团，通过对全国22个城市的线下调研¹与18个省份（含直辖市）的线上调研²活动中收集的9933份有效调查问卷的深度分析，并结合对留学及培训行业内知名专家深度采访资料的整理，共同编写了《中国留学白皮书》2013版。

白皮书共分为四部分：留学市场现状、留学生现状、主要留学国家现状及留学趋势分析和主要留学国家的留学指数。

留学市场现状部分总结分析了目前中国留学市场特点：留学人数持续增长，留学大众化、低龄化，美国、澳大利亚、英国、加拿大等为主要留学目的国。该部分为家长及学生熟知整体留学环境提供参考。

留学生现状部分通过对5233个有效样本进行数据分析，从出国留学的目的、选择留学国家或地区时所考虑的因素、攻读专业的选取等方面，真实全面的反映了留学生的现实状况。

主要留学国家现状及留学趋势分析部分，着重分析了美国、澳大利亚、加拿大和英国四个国家目前留学市场的情况，深度解读四国最新的留学政策及法规，帮助家长及学生全面了解留学国家，为学生理性规划留学提供参考。

主要留学国家的留学指数部分，通过先进完整的方法论，建立科学的指数模型，对客观真实的数据进行论证、分析，最终通过指数形式阐述主要留学国家目前的留学现状，这也是国内首次对留学国家的留学趋势建立指数模型。

希望《中国留学白皮书》2013版能为广大中国学生提供切实有效的留学帮助与参考，让学生顺利实现自己出国留学的梦想！

¹全国22个线下调研城市：北京、济南、天津、成都、杭州、广州、西安、合肥、昆明、南京、苏州、大连、福州、宁波、青岛、上海、深圳、沈阳、石家庄、武汉、长沙、郑州。
²全国18个线上调研省份（含直辖市）：北京、上海、福建、广东、河北、河南、湖北、湖南、江苏、辽宁、山东、山西、陕西、四川、天津、浙江、重庆、安徽。

Contents

01 留学市场现状

- 02 中国留学人数持续增长，规模发展迅速
- 02 留学更加趋向于大众化
- 04 留学生人群朝低龄化方向发展
- 05 美国、澳大利亚、英国和加拿大为主要留学国家
- 05 国内外留学政策促进中国学生留学

02 留学生现状

- 06 留学生出国留学的目的
- 06 重点选择的留学国家或地区及其选择原因
- 08 留学生主要攻读的学历
- 08 留学生出国留学选择的专业
- 09 留学生留学主要选择的学校及其因素
- 10 留学生获取留学信息的来源及关注内容
- 12 留学生参加留学服务机构的意愿

03 主要留学国家现状及留学趋势分析

- 14 美国
美国留学市场现状
美国留学最新动态
- 24 加拿大
加拿大留学市场现状
加拿大留学最新动态
- 28 澳大利亚
澳大利亚留学市场现状
澳大利亚留学最新动态
- 34 英国
英国留学市场现状
英国留学最新动态

04 主要留学国家的留学指数

- 39 留学国家选择重要性因素指数
- 40 主要留学国家的留学指数

01 留学市场现状

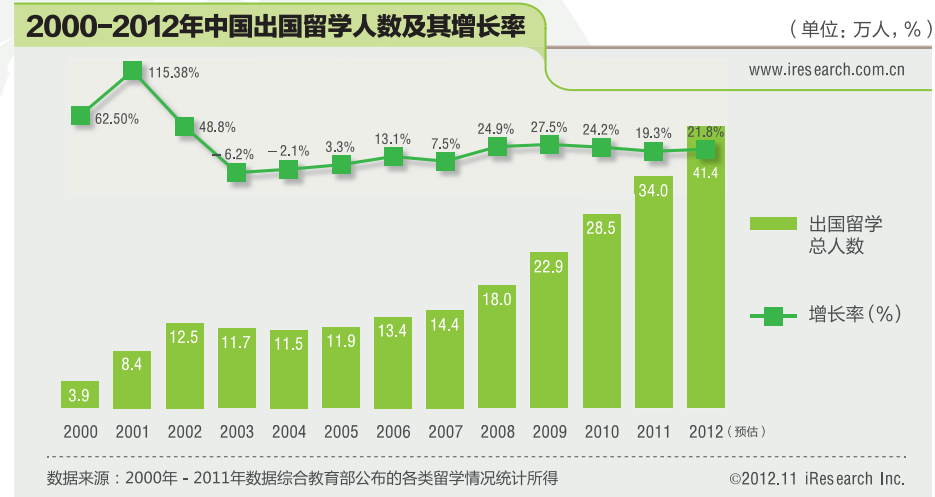
- 01 留学市场现状
- 02 留学生现状
- 03 主要留学国家现状及留学趋势分析
- 04 主要留学国家的留学指数

图 1.1
留学生人数及增长率

1. 中国留学人数持续增长，规模发展迅速

进入 21 世纪之后，随着中国加入 WTO，与国际接轨日益增多，中国留学人员数量持续增长，规模发展迅速。自 2008 年起，我国留学人数呈现持续高速增长态势，2008 年留学人数达到 18.0 万，较 07 年增长 24.86%，2011 年出国留学人数达 33.97 万，2012 年出国留学人数预计将超过 40 万，将达到历史最大规模。

自 1978 年至 2011 年，中国累计出国留学人数达 224.51 万人，根据联合国教科文组织统计，中国留学人数占全球总数的 14%。我国成为全球最大留学生输出国。



2. 留学更加趋向于大众化

曾经美国高中留学的人群被定位为小、富、精、尖，由于美国高中到大学较为庞大的留学支出费用，学生大多来自较为富裕的家庭亦或精英家庭。然而现如今，随着国内家庭收入的增长，家长对于孩子教育的重视程度提高，以及越来越多的美国私立中学和公立中学向国际学生开放留学和交换生项目，从高端高价到低端优价，更多普通家庭得以有机会送孩子出国获得中学阶段教育。

自费留学是出国留学的主要形式

20 世纪 80-90 年代，我国留学生出国以公费留学为主，进入 21 世纪，自费留学人数出现了高速增长，2001-2011 年，自费留学比例均保持在 90% 左右。同时，自费留学人数平均保持在 27% 左右的增长速度。

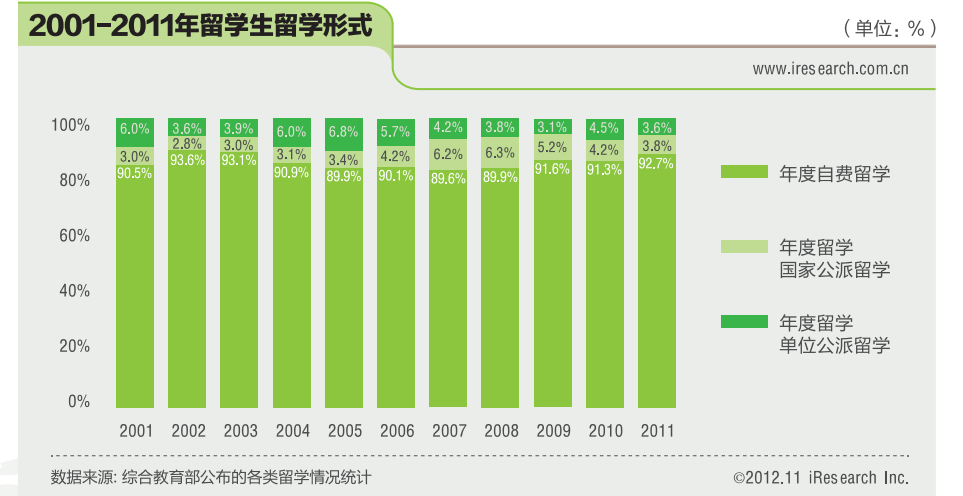


图 1.2
留学生留学形式

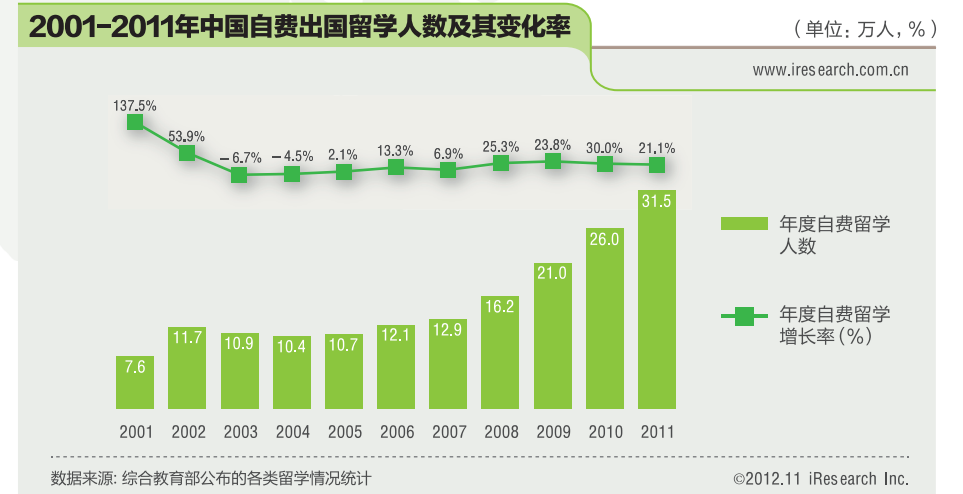


图 1.3
自费出国留学人数及其变化率

从高收入人群到工薪阶层

1985 年国家提出“支持留学、鼓励回国、来去自由”的出国留学方针，鼓励自费留学，更多的工薪家庭加入了留学大军。

在自费留学人员中，工薪家庭比例日益增加。根据《中国留学生发展报告 2012》显示，2009 年以前出国并且已回国的中国留学生群体中，来自普通工薪家庭的只占 2%，而在 2012 年赴海外留学的学生中，来自普通工薪家庭的比例已占 34% 左右。

中国家庭更加愿意在子女教育上投入，且随着人民币升值和经济财富的增长，使得工薪家庭留学人数增多，从而推动中国留学市场由小众的“精英留学”，转变为大众自由选择的“自主留学”。

更多的留学优惠、项目适合工薪家庭

热门留学国家（如美国、加拿大、澳大利亚、新西兰等国家）纷纷推出一批有质量的适合工薪阶层的留学项目。例如：每年全部开支在 15 万左右的美社区学院；年度开支在 12 万左右的加拿大阿尔伯塔省教育局中学项目；一年全部开支在 15 万以内新西兰本科课程……这些课程倍受广大工薪家庭学生的青睐。

欧洲免学费的公立教育也吸引了诸多留学生。如法国、德国、意大利、瑞典等欧洲国家均为高福利国家，前去留学的外国学生可以享受与当地学生一样的福利待遇。因此，外国留学生一旦过了语言关，进入公立大学就读，就只需要支付自己的生活费，并且这些国家还允许合法打工，留学生可以通过打工赚取部分生活费。

亚洲的日本、韩国、新加坡、马来西亚等国家全年学费与生活费在 10-15 万元人民币左右，留学成本较低被大多数中国家庭所接受。

同时，中国政府自 2003 年开始设立了《国家优秀自费留学生奖学金制度》，奖励优秀自费留学人员在学业上取得的优异成绩，鼓励他们回国工作或以多种形式为国服务，（奖励对象为一年级以上（不含一年级）、年龄 40 周岁以下的自费在读博士生，奖励金额为 6000 美元/人，其中特别优秀奖为 10000 美元/人。未曾获得该奖学金、或未曾享受国家留学基金资助，以及未取得过国内外第一博士学位的人员可参与申请），这项政策在一定程度上加大了对自费留学生的支持力度。

众多银行与各国驻华使馆也联合推出的留学贷款服务，大大方便了留学生的留学手续办理。只要有了留学贷款，学生就不需要对家庭的经济状况进行详细的解释，从而提高了签证手续的办理速度。

3. 留学生人群朝低龄化方向发展

《中国留学发展报告 2012》中指出，高考弃考人数增加，放弃高考的主要原因之一是出国留学。2009 年高考弃考人数达到 84 万，2010 年接近 100 万，其中因出国留学而选择弃考者达 21.1%。

中国青少年研究中心 2012 年 4 月 10 日发布的调查也显示，70.1% 的中国高中生对出国留学感兴趣，略少于韩国（70.8%），多于美国（66.9%）和日本（61.0%）。近八成（79.9%）中国父母赞成孩子出国留学，分别较日本和韩国、美国高 22.9、28.2 及 22.3 个百分点。据美国门户开放报告留学人群倾向调查显示，随着家长逐渐认识到高中教育对于一个孩子成长的启发性和重要性，以及对于留学知识和优势的了解，越来越多的家长选择让孩子成为小留学生。

2005 年至 2006 年度，中国赴美读高中的学生人数只有 65 人。而 2010 年至 2011 年度，中国赴美读高中的学生人数已经达到 6725 人，五年激增了 100 倍。如今越来越多中国学生选择入读美国私立高中，以此趋势，留学低龄化在未来将会逐渐成为主流。

加拿大温哥华教育局公布，2012 至 2013 学年，幼稚园至中学 12 年级国际留学生总数达 1086 人，比上一学年增长约 6.5%，其中中国学生有 645 人，占总数六成。中国驻温哥华总领事馆教育组领事宋春玲、参赞薛浣白在被采访中介绍，根据收集到的数据，温哥华临近的列治文市中学国际留学生数在 2008 年为 310 人，至 2009 年增至 450 人，其中中国学生数最多；至 2011—2012 学年，列治文市中学的中国留学生已达 425 人，另有 600 人参与短期交流项目。

众多的数据表明，低龄化的留学生人群规模正在开始扩大。2012 年留学生人群朝低龄化方向发展将更加明显。

但另一方面，家长在给孩子更好的教育、就读世界名校，憧憬美好前途，提早将孩子送出国门的同时也承担着一定的风险：第一，需要孩子有很好的自理能力，在离开了父母的照顾下，能顺利的在国外生存；第二，要有语言能力和学习能力，对于完全陌生的知识还需要使用英语来学

习，对于年龄稍小的同学来讲，是有很大难度的；第三，要有良好的自制能力，国外的新鲜事物数不胜数，如何分辨好坏，抵制不良事物的诱惑，就需要孩子们有很强的自制力。

4. 美国、澳大利亚、英国和加拿大为主要留学国家

绝大部分留学生留学地为美、澳、加、英四国

教育部国际合作与交流司司长张秀琴在接受报道时表示，目前我国留学生遍布 100 多个国家，但大部分留学生集中在美国、澳大利亚、英国、加拿大等国家，约占总数的 74%。

我国成为众多国家留学生最大生源国

在主要留学人员派出国中，根据美、澳、加、英等国家的官方数据统计，中国已经成为众多国家最大的留学生生源国。

美国国际教育协会（IIE）发布的统计数据显示，2012 年留学美国的中国学生高达 19 万 4029 人，比 2011 年增加 23.1%。2012 年共有 76 万 4495 名国际学生在美国大学和学院就读，其中 25.4% 来自中国，名列第二位的印度学生人数仅占 13.1%。

澳大利亚截止到 2012 年 9 月份留学生统计数据显示，中国是澳洲高校的第一大留学生生源国，中国留学生占留学生注册人数的 41%。

加拿大国家统计局 2011 年数据显示，中国是加拿大高校的第一大留学生生源国，中国留学生占留学生人数的 22.2%，共计 21812 人在加拿大留学。

根据英国文化教育协会（British Council）2012 年 2 月 29 日发布的公告，2011 年有超过 90,000 名中国学生在英国求学，其中有超过 70,000 人就读高等教育课程。约占英国留学生的 20%，成为英国最大的留学生生源国。

5. 国内外留学政策促进中国学生留学

国内政策不断发展，鼓励学生出国留学

1993 年，我国以中央文件的形式确立了“支持留学、鼓励回国、来去自由”的总方针，随后又相继制定一系列措施，保障和鼓励出国留学。

《国家中长期教育改革和发展规划纲要》（2010-2020）中提出：为适应国家经济与对外开放的要求，需要培养大批具有国际视野、通晓国际规则、能够参与国际事务与国际竞争的国际化人才。

国外政策放宽、不断吸引中国留学生

美国、澳大利亚等主要留学生输入国对中国学生实行了优惠政策，吸引大量的中国留学生前往。

如：2009 年美国改善了签证制度，支持中国学生赴美留学，2010-2011 年留美签证通过率 95% 以上。2012 年 2 月 9 日，美国政府进一步放宽签证策略，试行免面谈审理策略。2012 年 3 月 24 日，澳大利亚移民局公布了简化学生签证的细则 Streamlined Visa Processing（简称 SVP）。该新政降低了签证风险等级（与现行的 Assessment Level 1 的风险等级相似），免除了学生签证的担保金，符合相关条件的学生签证申请人只需提供一份经济担保声明书，声明自己或经济担保人有足够资金来支付申请人在澳期间的学费、生活费和旅行费用等即可，申请人无需提供任何经济担保证明材料。

02 留学生现状

- 01 留学市场现状
- 02 留学生现状
- 03 主要留学国家现状及留学趋势分析
- 04 主要留学国家的留学指数

1. 留学生出国留学的目的

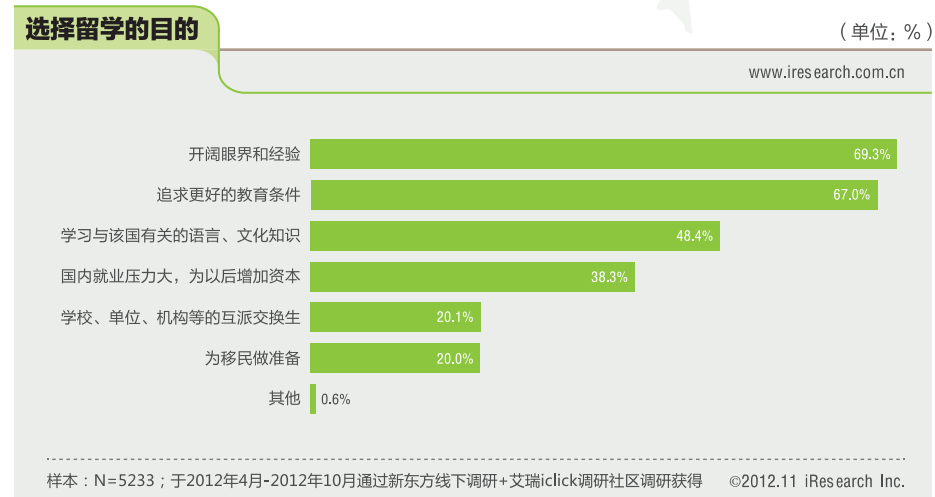
开阔眼界、增长经验和追求更好的教育条件为留学主要动力

开阔眼界、增长经验和追求更好的教育条件为学生留学主要动力，调研显示（如图 2.1）学生选择开阔眼界和增长经验占比 69.3%，追求更好的教育条件占比 67.0%。

首先，网络信息的传播广泛、内容丰富、速度及时，使更多的人了解到国外的风土人情、历史文化、时事热点，于此同时也促进了人们“走出国门到国外看看”的想法，对于学生阶段的人群，出国留学更成为实现这一想法的途径。而随着我国国民经济水平的不断提高，留学也趋向于大众化，越来越多的家庭能够承担子女留学的费用。

其次，目前我国的国内教育与国际上一些国家的教育存在一定差异及差距，如：教育理念、教育质量、教学环境等等，这成为了吸引更多的中国学生选择出国留学、体验不同教育、不同文化氛围的重要原因。

而选择留学的其他动力因素，也日渐多元化，成为部分留学生的动因。如随着大学扩招的不断增长，就业压力越来越大，使得部分学生选择出国留学为自己增加日后就业的资本；各个高校、机构、企业在国际化教育合作方面的重视程度越来越高，交流越来越广泛，也促使一部分人群选择互派交流的方式进行出国留学；国外经济、文化、生活等环境也吸引更多的人选择移民，而通过留学进行移民则是实现这一想法的途径之一。

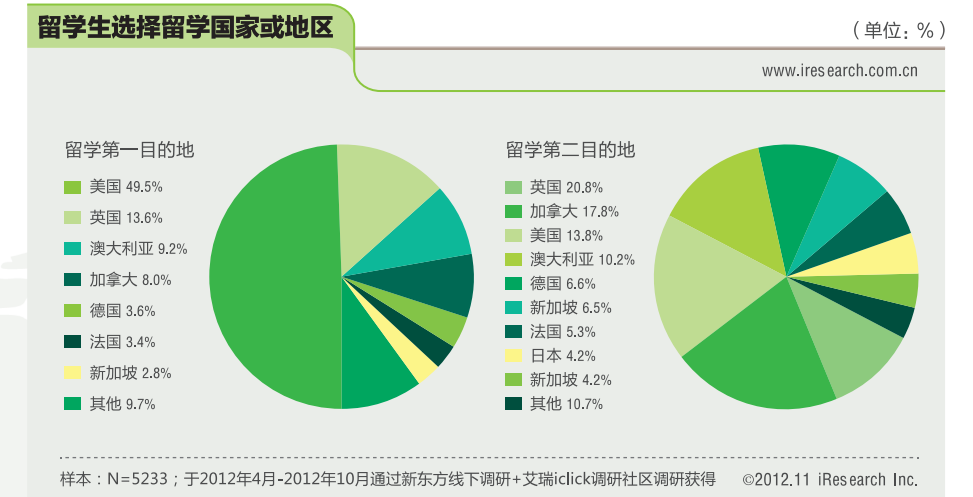


2. 重点选择的留学国家或地区及其选择原因

美国、英国、加拿大、澳大利亚仍为学生重点选择的留学地区

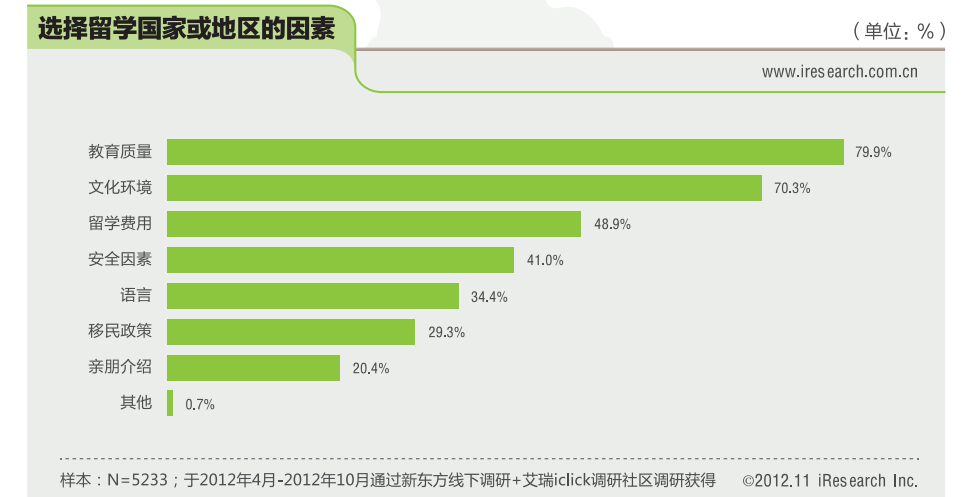
2012年，我国留学生主要选择的留学地区，依然没有太大变化，仍为美国、英国、加拿大、澳大利亚等主流留学国家。

调研显示（如图 2.2），留学的第一目的地，选择美、英、澳、加四国的学生占比 81%，其中 50% 的学生选择美国、14% 学生趋向英国；在留学第二目的地的选择上，偏向美、英、澳、加四国的学生占比 63%，其中 21% 的学生选择英国、18% 的学生选择加拿大。



教育质量和文化环境为学生选择留学国家或地区的重点考虑因素

调研显示（如图 2.3），留学生选择留学国家或地区时所考虑的主要因素为：教育质量和文化环境。其中，教育质量占 79.9%，文化环境占 70.3%。



3. 留学生主要攻读的学历

学生出国留学主要攻读硕士、本科学历

虽然留学生出现低龄化的趋势，但通过调查发现（如图 2.4），56% 的学生选择出国攻读硕士学位，26% 的学生选择攻读本科学位，因此目前留学人群主要还是集中在 18-25 岁间，学生出国主要还是以接受国外的本科与硕士教育为主。

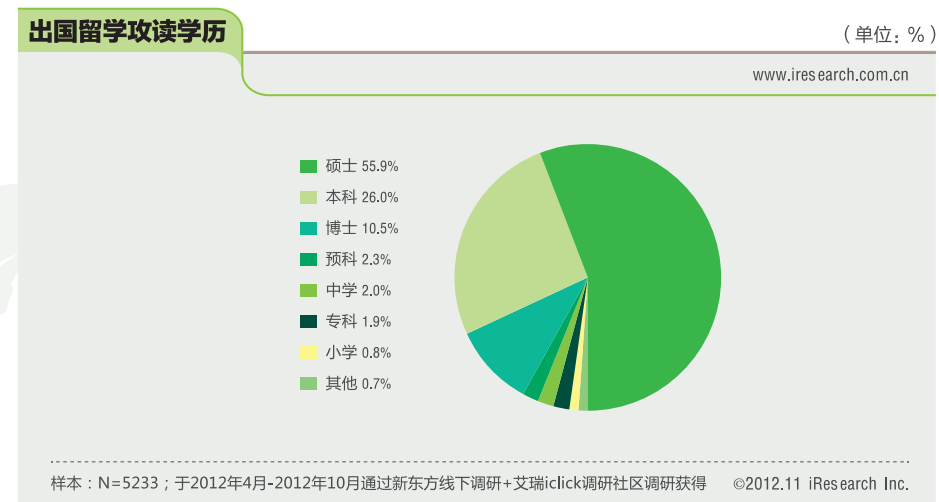


图 2.4 留学生选择留学攻读的学历

4. 留学生出国留学选择的专业

商科、工科为学生留学选择的最热门学科

商科为学生留学选择的最热门学科，调研显示（如图 2.5），有 36% 的学生选择商科类专业，同时商科也是世界范围内留学生选择的热门专业。如 2012 年美国《门户开放报告》中对留学生就读专业的数据分析显示，在美国商科、工程是留学生选择最多的两大专业，其中商科占比高达 21.8%，遥遥领先其他专业。

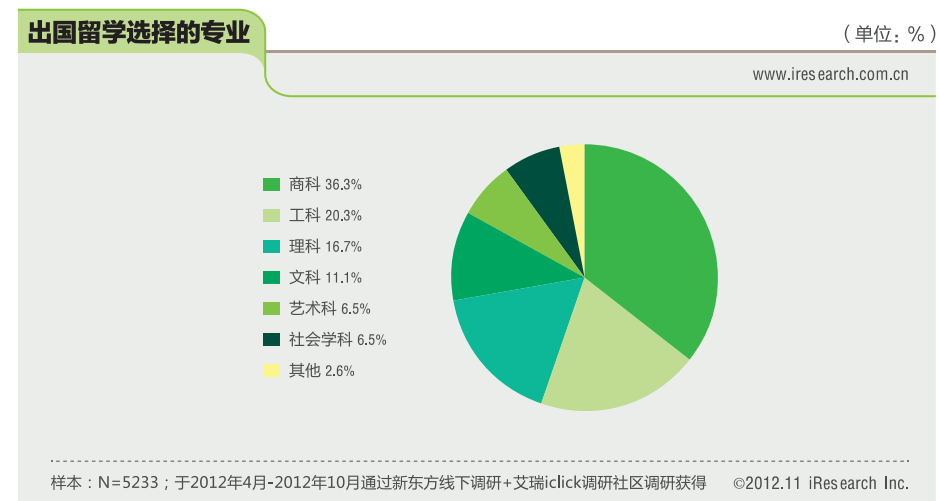


图 2.5 留学生留学选择的专业

商科成为学生留学选择的最热门学科，其重要原因为：商科包含的专业更广泛：会计金融、投资、风险管理、货币金融、管理学、市场、物流、人力资源、国际贸易等等；商科对于具体的专业背景要求没有文理科高，更多的学生可以就读商科；另外一点重要的原因是，商科教育具有很强的职业定向性，对学生的职业素质和技能的培养有极大帮助，对未来找工作增加了一定的竞争力；同时，国外的商学院得到更多的国际权威认可。如英国大部分商学院拥有来自全球范围的各种认证，其中以国际商学院协会、工商管理硕士学会以及欧洲管理发展基金会认证最为权威。目前，英国已有 12 所大学的商学院同时获得以上三项认证，如曼大商学院、华威商学院、兰卡商学院、阿斯顿商学院等。而中国目前只有清华大学商学院和中欧国际工商学院通过了其中两项认证。

理、工科是我国最大的两个学科，工业发展对高端工科人才的大量需求促使工科人才的培养也逐渐走热，很多学生为追寻更高质量的工科教育和更高的就业起点，纷纷转向海外求学的道路。但相比常年热门的商科，选择报读理、工科目专业的人数相对较少。担心课程难度大，薪酬不高，就业前景不明朗等，是大部分学生不选读理工科目的原因。然而，近期关于工程类专业薪酬的两份调查却颠覆了人们的既定思维。美国人口普查局最新发布的调查报告显示，美国年薪最高的专业为工程专业本科，平均每年高达 91611 美元（约合 57 万元人民币），电脑与数学专业排第二位；法国大型招聘网站 Apec.fr 统计也显示，2011 届工程师的平均年薪是 3.26 万欧元（约合 26.43 万元人民币）。其中如法国巴黎航空技术与汽车制造高等学院毕业生的平均年薪是 3.89 万欧元（约合 31.55 万元人民币），薪酬水平更高。

而随着我国出国人数的不断增加，在专业选择上将会越来越多元化，如调查中显示艺术科与社会学科各占比 7%，所占比例也不容小觑。国外的院校在各大类学科中也开始提供越来越丰富的专业。但学生应该根据自身特点理性的选择专业，切记不要盲目跟风，这样才能使留学物有所值。

5. 留学生留学主要选择的学校及其因素

国内、国际排名靠前的学校成为学生留学的主要选择对象

国内、国际排名靠前的学校成为学生留学的主要选择对象，调研显示（如图 2.6）33% 的学生选择所在国排名前 50 名的学校，29% 的学生选择全球排名前 100 的学校。

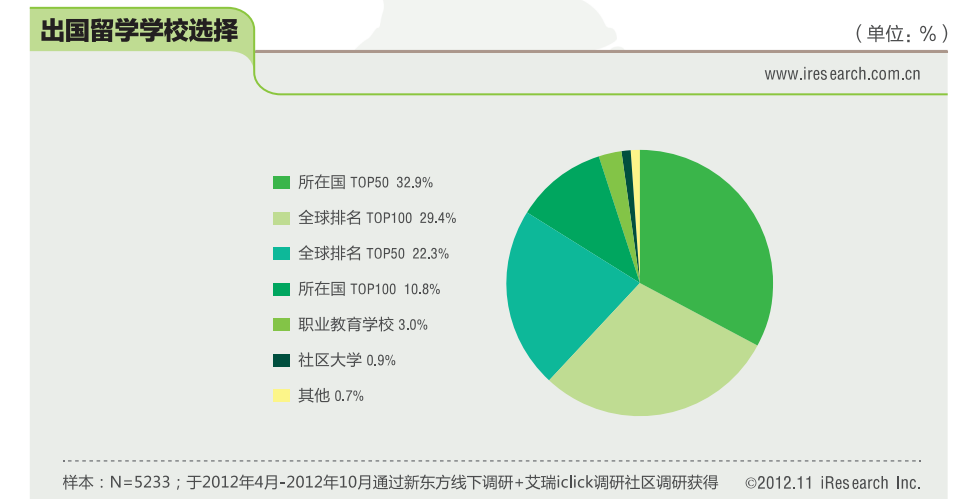


图 2.6 留学生选择留学的学校

专业排名、学校排名、学习费用是学生留学择校的重点考虑因素

留学生选择留学学校时主要考虑专业排名、学校排名和学习费用，调研显示（如图 2.7）专业排名因素占 71.3%，学校排名因素占 60.1%，学习费用因素占 56.8%。

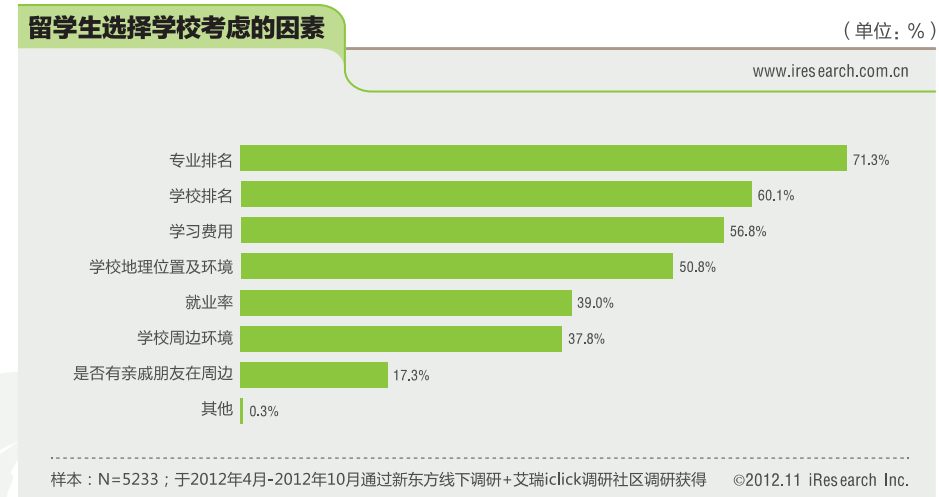


图 2.7
留学生选择学校考虑的因素

在择校时，显然留学群体更加注重教育质量（如专业排名、学校排名等），充分反应中国的出国留学人群较前几年更加理性化。

另外，出国留学的费用也是众多留学生关心的焦点，尽管近十年我国人均 GDP 值相对上升较快，但学习费用依然是一笔较大的开销，所以各国、各校、各专业的奖学金政策及奖学金的获取条件，也成为众多留学生选择留学时的重要考虑因素。

6. 留学生获取留学信息的来源及关注内容

互联网和留学服务机构是获取出国留学信息的主要渠道

调研显示（如图 2.8）互联网是学生了解出国留学相关信息的主要渠道，占 80.0%，通过留学服务机构获取信息的人群占 57.7%。

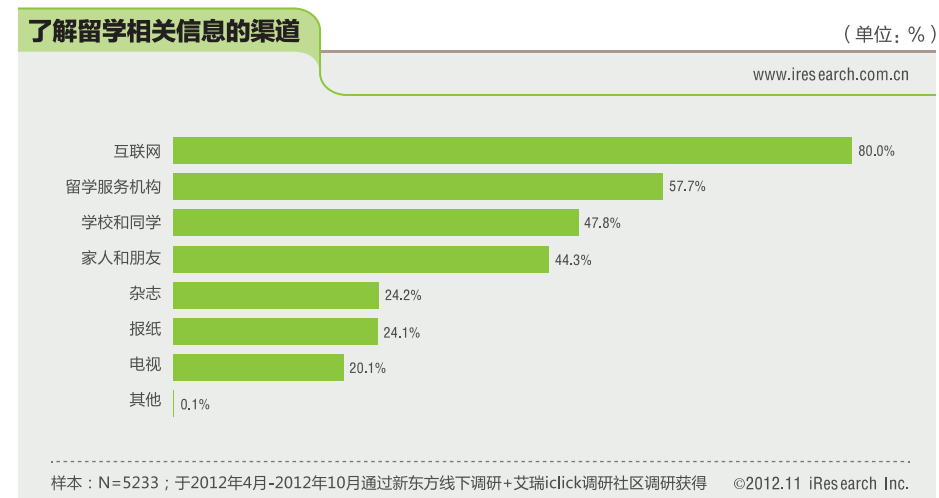


图 2.8
留学生了解留学相关信息的渠道

互联网早已改变了世界上众多人的生活方式，尤其在获取信息方面，便捷、迅速、丰富、廉价的特性尤其明显，互联网已悄然成为留学生获取留学信息最主要的渠道之一。近年来伴随信息传播方式的变化，从以前留学类信息网站，到论坛、SNS 社区、微博等多元化的表现形式，让学生更加全面的了解所需信息，并能与多人互动，分享留学经历、见解、看法，这也许是互联网“拔得头筹”的重要原因。

而国内火热的留学趋势，也促使各类留学培训服务机构的积极介入与大力宣传。同时各类机构通过更加专业的服务为留学生提供一站式的留学帮助，在很大程度上为留学生了解相关信息起到了关键性的作用。

然而传统媒体，如报纸、电视、杂志等等，通过此类媒体获取信息的人数占比明显减少。而留学生则会考虑身边熟人的建议，如调查显示，从学校和同学、家人和朋友获取信息的占比分别为 47.8% 和 44.3%。综合说明，可信度、口碑及便捷性是留学人群选择获取信息的重要考虑因素。

国外学校、专业情况和留学费用、奖学金是学生主要想了解的留学信息

国外学校和专业情况、留学费用及奖学金是学生主要想了解的留学信息。调研显示（如图 2.9）想了解国外学校、专业情况的学生人数占 81.3%，想了解留学费用及奖学金的学生人数占 71.4%。

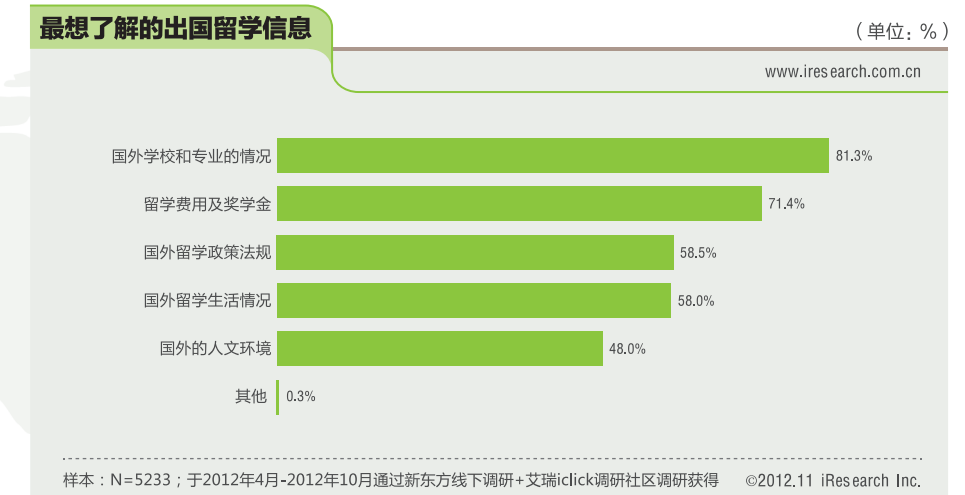


图 2.9
留学生最想了解出国留学信息

适应国外教学、考试方法和经济问题是学生主要担心的问题

适应国外教学、考试方法和经济问题是学生主要担心的问题。调研显示（如图 2.10）担心是否能够适应国外教学、考试方法的学生占 52.9%，同时担心经济问题的学生比例也很高占 51.8%。

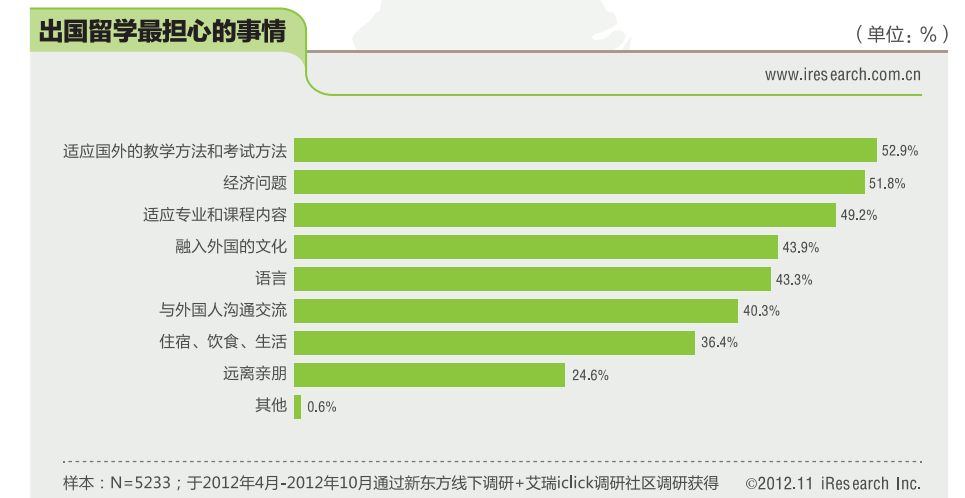


图 2.10
留学生留学最担心的事情

7. 留学生参加留学服务机构的意愿

七成学生选择参加考试培训机构，师资力量和教学方法是学生选择机构的重点考虑因素

调研显示（如图 2.11），在留学准备的过程中 69% 的学生选择参加考试培训机构，仅 12% 的学生表示不愿参加，其中，师资力量和教学方法是学生选择机构的重点考虑因素（如图 2.12），分别占 72.6% 和 60.8%。

图 2.11
留学生选择参加考试培训机构的情况

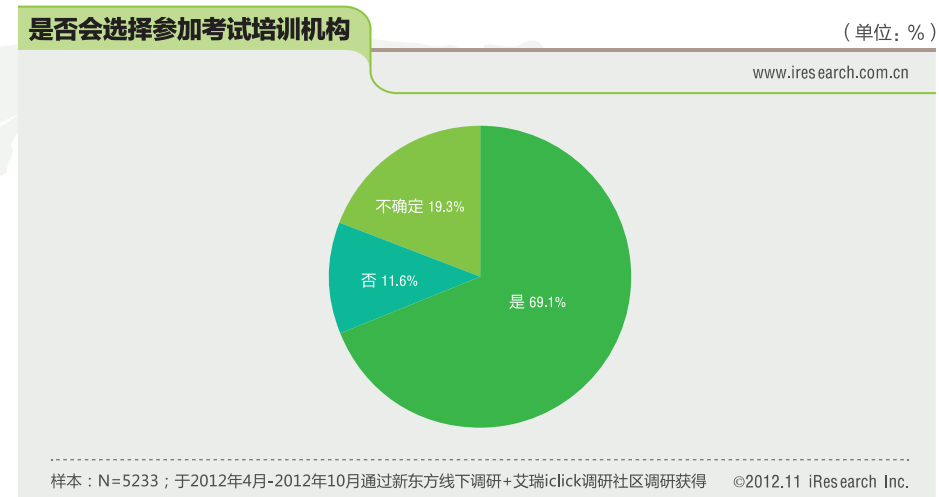
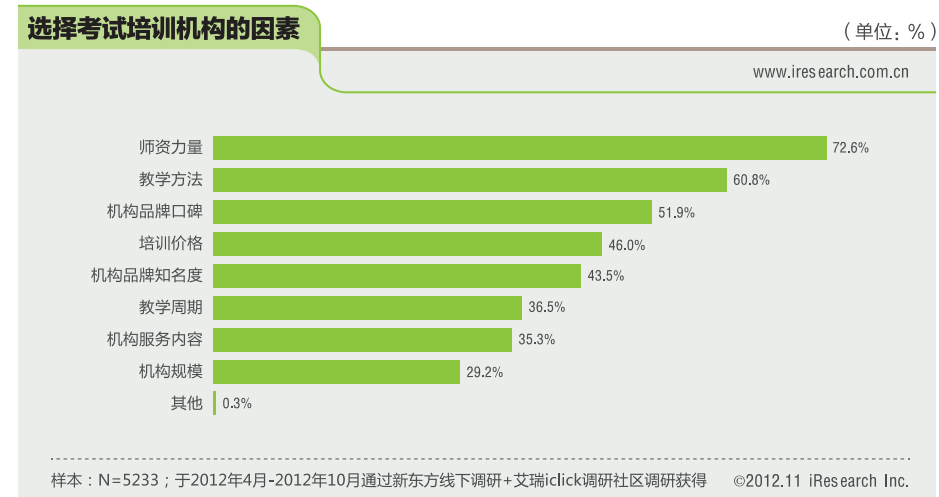


图 2.12
留学生选择参加考试培训机构的因素



调查表明，众多的留学生在准备考试过程中会选择考试培训机构，对于该类机构选择的重点导向也聚焦于考试辅导方面，希望通过培训机构的专业资源协助，取得更好的成绩是目前留学生的主要诉求。

五成学生选择参加留学中介机构，机构品牌口碑是学生选择机构的重点考虑因素

调研显示（如图 2.13），51% 的学生愿意选择参加留学中介机构，而 20% 的学生表示不愿参加，其中机构品牌口碑是学生选择机构的重点考虑因素（如图 2.14），占 76.2%。

图 2.13
留学生选择留学中介机构的情况

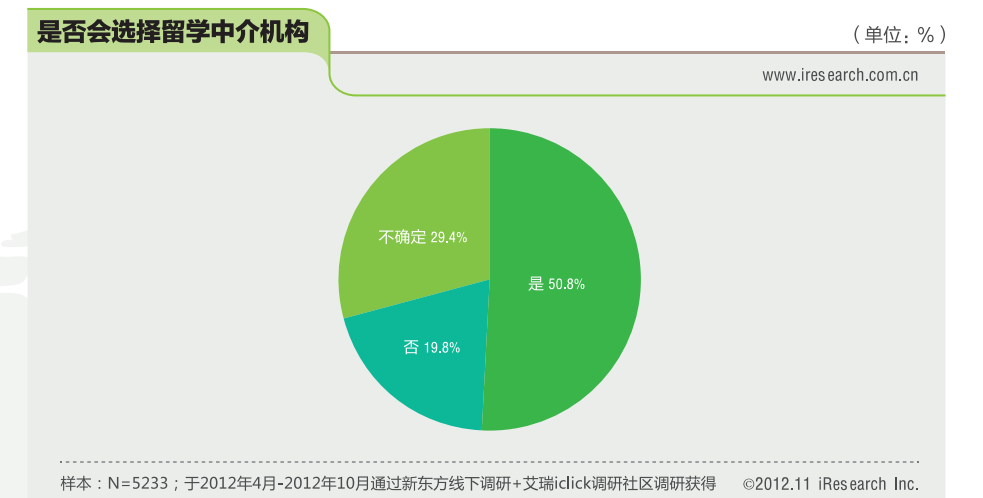
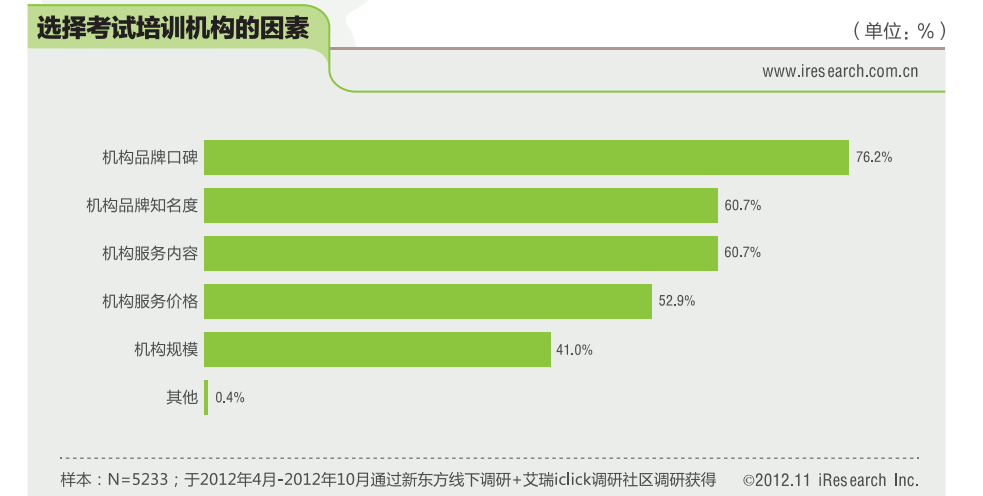


图 2.14
留学生选择留学中介机构考虑的因素



随着国内留学中介市场的不断正规化，越来越多的留学生愿意选择中介机构来帮助自己，并希望通过留学中介机构的资源及经验提升自己进入理想院校的机率。调查显示，在选择过程中，中介的口碑是吸引留学人群的最重要因素。

03 主要留学国家现状及趋势分析

- 01 留学市场现状
- 02 留学生现状
- 03 主要留学国家现状及留学趋势分析
- 04 主要留学国家的留学指数

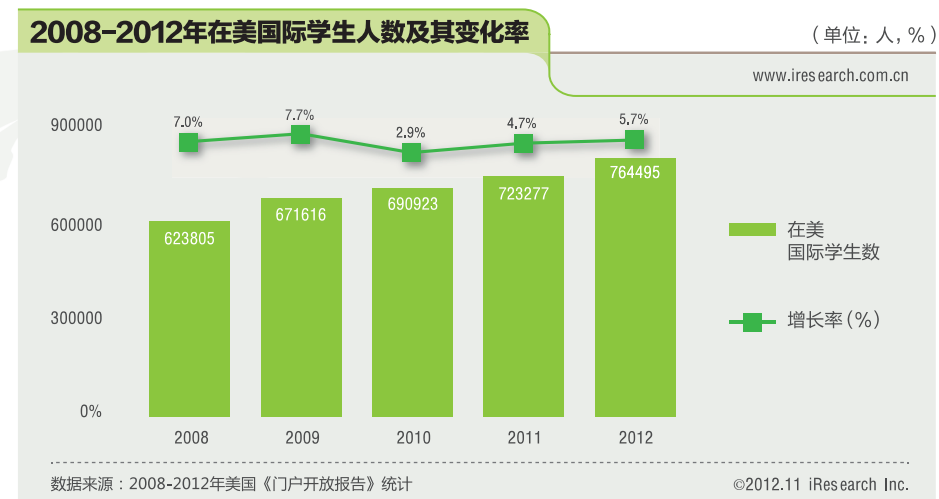
图 3.1
2008-2012 年在美国国际学生人数及其变化率

美国

1. 美国留学市场现状

(1) 政策开放，留学生数量持续增长

自 2005 年美国前国务卿赖斯宣布放宽政策以来，前往美国留学的人数持续增长，据美国国际教育协会（IIE）2008-2012 年《门户开放报告》显示（如图 3.1），2008-2012 年，在美国国际学生人数平均增长率为 5.6%。2011-2012 学年，在美国就读的国际学生人数再创新高，达 76.4 万人，比上一学年增长 5.7%。



(2) 中国留学生人数持续增长，连续三年成为在美留学人数最多的国家

2008-2012 年美国《门户开放报告》显示（如图 3.2-3.4），我国在美留学人数增长率平均保持在 23% 左右，2012 年，中国在美学生总数达到了 194,029 人，较 2011 年增加了 23.1%。中国连续三年（2010-2012）成为在美留学人数最多的国家，占美国总留学人数的四分之一，达到 25.4%，其次是印度和韩国。

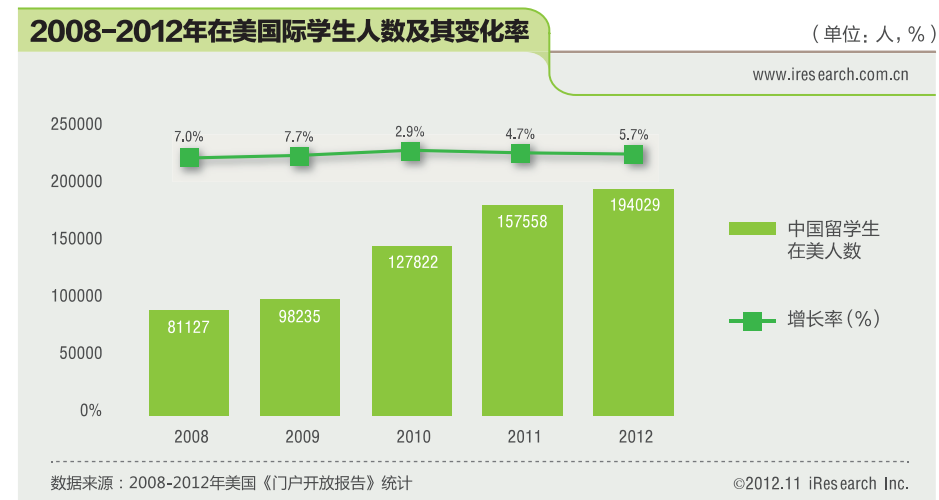


图 3.2
2008-2012 年在中国留学生人数及其变化率

年份	2008	2009	2010	2011	2012
在美国国际生总数	623,805	671,616	690,923	723,277	764,495
在美国留学生数	81,127	98,235	127,822	157,558	194,029
在美印度留学生数	94,563	103,260	104,897	103,895	100,270
在美韩国留学生数	69,124	75,065	72,153	73,351	72,295

数据来源：2008-2012 年美国《门户开放报告》统计

图 3.3
2008-2012 年中国、印度、韩国在美留学人数

排名	生源地	2011	2012	占比	变化率
1	中国	157,558	194,029	25.4	23.15%
2	印度	103,895	100,270	13.1	-3.49%
3	韩国	73,351	72,295	9.5	-1.44%
4	沙特阿拉伯	22,704	34,139	4.5	50.37%
5	加拿大	27,546	26,821	3.5	-2.63%
6	台湾	24,818	23,250	3	-6.32%
7	日本	21,290	19,966	2.6	-6.22%
8	越南	14,888	15,572	2	4.59%
9	墨西哥	13,713	13,893	1.8	1.31%
10	土耳其	12,184	11,973	1.6	-1.73%

数据来源：2008-2012 年美国《门户开放报告》统计

图 3.4
2011-2012 年在美国留学人数最多的 10 个国家或地区

	2008	2009	2010	2011	2012	变化率
本科生	68,195	82,136	79,365	84,543	90,903	7.52%
研究生	78,489	84,828	84,613	89,505	92,211	3.02%
无学位	26,437	33,496	38,992	40,442	45,353	12.14%
总计	173,121	200,460	202,970	214,490	228,467	6.52%

数据来源：2008-2012 年美国《门户开放报告》统计

图 3.5
2008-2012 年美国每年注册的留学生人数

(3) 本科生增长高于研究生，短期访学成留学新趋势

根据 2012 年美国《门户开放报告》数据显示（如图 3.5），2011 年，在美读本科的新注册留学生为 84543 人，增长 6.5%，2012 年为 90903 人，增长 7.52%，虽然读研究生的新注册留学生人数多于本科生，分别为 89505 人和 92211 人，但增长却分别仅为 5.8% 和 3.0%，本科生增长率明显高于研究生增长率，本科留学市场需求更旺。

综合来看，在美国中国留学生本科阶段人数增加了 31%，超过了研究生的增幅。虽说留美中国学生的主体依然是研究生，但是 38.4% 的本科生比例已经渐渐逼近 45.8% 的研究生比例。

2012 年赴美就读非学位课程的短期留学人数增长率为 17.4%，为近四年最高，赴美进行短期留学正成为美国留学的新趋势之一。业内分析，随着留学低龄化和多元化的发展趋势，赴美留学的中国学生学历层次会越来越丰富，选择就读高中、本科课程的人数会不断增多，学生应该根据自身条件合理规划留学时间和课程。

(4) 商科、工程专业最受留学生青睐

从2008年-2012年美国热门专业留学人数来看(如图3.6),商业及管理、工程一直是留学生选择最多的两大专业。2012年留学人数分别达到166733人和141285人,从2012年最新的变化情况来看,强化英语、美术和应用艺术、数学与计算机科学三专业增长最快。

2008-2012年美国热门专业留学生数量						
专业	2008	2009	2010	2011	2012	变化率
商业及管理	110,906	138,565	145,401	155,769	166,733	7.0%
工程	96,133	118,980	127,443	135,592	141,285	4.2%
物理与生命科学	52,867	616,699	61,311	63,471	66,007	4.0%
数学与计算机科学	46,313	56,367	60,800	64,588	71,364	10.5%
社会科学	49,375	57,348	59,978	63,347	66,163	4.4%
美术和应用艺术	29,163	34,854	35,807	37,237	41,710	12.0%
卫生专业	31,727	35,064	32,105	32,526	29,535	-9.2%
强化英语	25,856	28,524	26,059	32,306	38,887	20.4%
教育	17,460	18,120	18,301	16,933	17,200	1.6%
人文	17,775	19,179	17,993	16,263	16,294	0.2%
农业	8,945	8,961	10,288	9,888	9,750	-1.4%
其他	61,304	73,011	76,731	75,459	—	—
未申报	19,215	20,944	18,706	19,898	—	—

数据来源:2008-2012年美国《门户开放报告》统计

图 3.6
2008-2012年美国热门专业留学生数量

而根据2012年美国《门户开放报告》显示(如图3.7),同样中国留学生也热衷于选择商科、工科专业。

2012年中国留美学生选择各专业的比例	
专业	百分比
Business/ Management 商科 / 管理	28.7
Engineering 工程学	19.6
Math/ Computer Science 数学与计算机科学	11.2
Physical/ Life Sciences 物理 / 生命科学	9.9
Other 其他	9.6
Social Sciences 社会科学	7.7
Fine/ Applied Arts 美术 / 艺术	3.8
Intensive English 英语强化课程	2.8
Undeclared	2.2
Education 教育学	1.7
Health Professions 健康学	1.5
Humanities 人文学	1.3
中国赴美留学生总数	194,029

数据来源:2012年美国《门户开放报告》统计

图 3.7 2012年中国留美学生选择各专业的比例

(5) 加州名校受留学生欢迎

2008-2012年美国《门户开放报告》数据分析显示(如图3.8),最受国际学生欢迎的前十大美国州保持不变,不过学生数量都有了明显的增长。2012年加州仍然是国际学生最喜欢的地区,国际学生人数为102,789人,同比去年增长6.5%。其次是纽约(82,436人,同比增长4.5%),德克萨斯州(61,511人,略有下降),马萨诸塞州(41,258人,同比增长6.6%),伊利诺斯州(35,920人,同比增长6.4%),宾夕法尼亚(33,398人,同比增长9.5%),佛罗里达(32,567人,同比增长9.6%),俄亥俄州(26,427人,同比增长7%),密歇根(25,551人,同比增长3.6%),和印第安纳州(22,194人,同比增长10.4%)。

2008-2012年美国热门留学州接收留学生数量						
学习地区	2008	2009	2010	2011	2012	变化率
加州	84800	93124	94279	96535	102789	6.5%
纽约	69844	74934	76146	78888	82436	4.5%
德克萨斯州	51824	58118	58934	61636	61511	-0.2%
马萨诸塞州	31817	33838	35313	38698	41258	6.6%
伊利诺伊州	28804	29887	31093	33766	35920	6.4%
宾夕法尼亚州	26090	27529	28097	30507	33398	9.5%
佛罗里达州	26739	30386	29708	29719	32567	9.6%
俄亥俄州	19343	20725	22370	24709	26427	7.0%
密歇根州	22857	23617	24214	24448	25551	4.5%
印第安纳州	15548	17098	18569	20112	22194	10.4%

数据来源:2008-2012年美国《门户开放报告》统计

图 3.8
2008-2012年美国热门留学州接收留学生数量

2. 美国留学最新动态

(1) 费用:

● 美国大学学费连续上涨,但人民币对美元的持续升值,利好中国留学生

2012年,美国大学学费连续12年上涨,根据美国大学理事会最新发布的数据显示,2012-2013学年美国公立大学学费上涨4.8%,公立大学州内学费平均每年是8655美元,私立大学学费平均每年是2.9万美元。对于国际学生来说,虽然就读公立大学不能和美国本地人享有同等的学费水平,但汇率的降低,还是让更多的人有机会到美国去读书。

2012年11月14日,人民币对美元即期汇率创下1994年以来官方牌价的最高位,达近18年的历史新高。近一年来,人民币对美元的持续上涨,这对中国留学生而言,无疑是一大利好消息。

● 美国对留学生实施新收费

美国政府出于保护国土安全的考虑,加强管制外国留学生,凡申请来美留学的外籍学者,必须缴交200美元的SEVIS计划(SEVIS计划是Student and Exchange Visitors Information System的简称,这是美国政府在9.11事件后,为了掌握境内外籍学生的状况而设计的制度,它责成招收外国学生或交换学者的学校,必须代为收集、转呈每个外籍学生的个人信息、及选课、休学、转学等一应资料。)执行规费。此措施在过去一年已成功建档77万名外国留学生。新制规定200美元SEVIS计划规费的缴纳需在签证收到之前,即使后来没有拿到签证也不退费。

(2) 就业打工:

● 通过科技工程留学生就业法案, 高学历毕业生将受到优惠

美国国会众议院 2012 年 11 月 30 日通过了“科技工程留学生就业法案”(STEM Jobs Act, HR6429, 简称 STEM 就业法), 为在美国大学取得科学、技术、工程和数学博士和硕士学位的外国毕业生, 建立新的绿卡计划, 帮助其留在美国工作和创业。

● 新的 OPT 计划, 实习期延长促进留学生就业

2012 年 6 月初, 美国移民局推出新的 OPT 计划 (Optional Practical Trainings, 国际学生毕业后在美国合法实习计划)。计划指出, 在 2011 年新增的 50 个专业的的基础上, 将继续给留学生更大的利好, 即国外留学生在美国毕业之后, 可以继续以学生的身份在美国工作实习 12 个月, 而美国移民执法局公布目录上入选专业的毕业生可在美工作实习长达二十九个月。新增的专业类别除了传统的理科、工科专业, 还有农业学、心理学、动物学、教育学等领域的专业。

(3) 考试及留学申请要求:

● 部分高校语言成绩要求提高

2013 年的美国大学申请对托福要求较 2012 年申请有所提高。例如: 排名 55 的俄亥俄州立大学曾是托福分数线的“洼地”, 托福只需 71 分, 而 2013 年该校的托福分数线上涨到 79 分以上。其他托福分数线调高的大学有卡内基美隆大学、杜兰大学、丹佛大学、东北大学、印地安那大学伯明顿分校、迈阿密大学牛津分校等。

● 提前申请截止日期

美国大学普遍将 2013 年本科申请的截止日期提前了一至二个月, 很多公立大学鼓励或明确要求申请者尽早提交材料, 以便让校方人员有足够的时间进行审查。有些学校甚至在前一年 8 月开通申请系统, 以确保大量申请人有充足时间提交申请, 校方有足够时间进行审核。如美国的普度大学, 每年九月份开始申请, 从 11 月底就陆续发录取通知。

● SSAT 改革 申请美国高中难度增加

之前的 SSAT 考试分为两个版本: 一个是低级版的考试, 针对小升初的入学考试; 另一个是高级版的考试, 相当于中考。新版的 SSAT 官方指南新推出了小学版的 SSAT 考试, 目的在于让考生在小学期间提前适应 SSAT 的考试形式和考试内容, 为将来的小升初和初升高的正式考试提前做好基础。

改革原因:

SSAT 改革主要在于过去的几年中, 旧版考试产生了太多的高分考生, 以至于美国的优秀私立高中很难依据考试成绩来选拔尖子学生。新版考试增加难度旨在拉开分数差距, 特别是在阅读理解和类比词汇题的难度比以前增加了一倍以上, 在高级版的 SSAT 考试中出现了不少美国高考 SAT 的基础内容。

主要变化:

I. 新版的 SSAT 考试将以前的高级版即中考考试下降为小升初的中级考试, 即以前的 SSAT 中考试卷用于现在的小升初考试。

II. 新版的 SSAT 考试鼓励学生多次考试, 自我注销以前不理想的考试成绩, 只需保留最好的考试成绩。

III. 新版的 SSAT 考试时间延长了 15 分钟, 总的考试时间为三小时零五分钟。延长的 15 分钟考试时间用于加试内容的测试。加试成绩不计入总分, 但考生务必要按照考试要求答题。

IV. 阅读、词汇、数学题量没有增加, 但阅读的文章加长, 词汇难度增大。新版的 SSAT 考试依然是五选一的选择題, 答错题倒扣分。

● TOEFL Junior 在全球范围内正式取代 SLEP 考试

TOEFL Junior 考试是美国教育考试服务中心 (ETS) “托福”家族最新成员, 于 2010 年首先在韩国、巴西、越南三个国家推出, 目前引入 TOEFL Junior 考试的国家已达 30 多个。2012 年 6 月 30 日, SLEP 考试 (Secondary Level English Proficiency Test) 在全球范围内正式取消, 由 TOEFL Junior 考试予以替代。至此, 赴美攻读中学的考生进入了 TOEFL Junior 时代。

在中国 TOEFL Junior 考试 2011 年正式进入中国大陆地区, 到目前为止, 已经有 87000 多名中国大陆考生报名参加了这一国际标准化英语能力考试以检测自己的语言能力, 其中用于申请美国中学的有效成绩有近千例。目前认可并接受 TOEFL Junior 作为入学语言成绩的美国中学已达百所, 并且还在不断增加中。(消息来源: ETS TOEFL Junior 中国管理中心网站 www.toefljuniorchina.com)

2013 年, ETS 准备在中国大陆推出 TOEFL Junior Computer-based Test, 即计算机考试。根据 ETS 普林斯顿总部的计划, 除中国大陆地区外, 该版本的 TOEFL Junior 考试也将于 2013 年年初面向全球发布。机考版的 TOEFL Junior 考试由于加入了口语及写作两部分主观题, 其全面性大为提高, 可以更为精确地衡量出中小学生的实际英语水平, 并为其进一步学习提供专业指导, 因此被定义为“TOEFL Junior Comprehensive Test”, 即综合测试; 而目前的 TOEFL Junior 考试, 则被定义为“TOEFL Junior Standard Test”, 也就是标准测试。机考版 TOEFL Junior 推出后, 将会与现有的 TOEFL Junior 纸笔考试并行, 考生仍然可以报名参加纸笔考试。

图 3.9
TOEFL Junior 考试分值

考试内容	考试分数	
	TOEFL Junior (纸笔考试)	TOEFL Junior (机考)
听力	200-300分	140-160分
阅读理解	200-300分	140-160分
语言形式与含义	200-300分	●
口语	●	0-16分
写作	●	0-16分
评分	600-900分	1级-6级

通过上面的对比可以发现, TOEFL Junior 考试机考版去掉了之前的“语言形式与含义”版块, 新增了口语及写作两部分。但这并不意味着 TOEFL Junior 考试放弃了对考生语法及词汇能力的考察, 因为在口语及写作部分, 如果不具备之前“语言形式与含义”部分所要求掌握的能力, 同样无法取得理想成绩。另外, 机考版 TOEFL Junior 考试的成绩报告将通过“1级-6级”的等级形式来标示考生的英语能力。

● 放宽留学签证

近年来, 美国接连放松赴美留学签证条件。美国驻华大使骆家辉 2012 年 2 月宣布, 包括持有 F(学生)、J(交流访问者)、M(非学术学生)等七类美国签证的人员, 如其赴美签证失效不足 4 年, 再次申请同类签证时可不必面谈, 即可取得续签。

附录：美国大学排名在世界排名前 300 的学校 (QS 世界大学排名)

2012-2013 年 QS 世界大学排名 (TOP300)

排序	QS 世界大学排名	学校	国际学生费用 (美元)		总分
			[本科]	[研究生]	
01	1	Massachusetts Institute of Technology (MIT)	40,000-42,000	40,000-42,000	100
02	3	Harvard University	36,000-38,000	36,000-38,000	99.2
03	7	Yale University	32,000-34,000	32,000-34,000	97.5
04	8	University of Chicago	42,000-44,000	42,000-44,000	96.3
05	9	Princeton University	38,000-40,000	38,000-40,000	95.4
06	10	California Institute of Technology (Caltech)	36,000-38,000	36,000-38,000	95.1
07	11	Columbia University	38,000-40,000	38,000-40,000	94.7
08	12	University of Pennsylvania	26,000-28,000	26,000-28,000	94.5
09	14	Cornell University	28,000-30,000	28,000-30,000	92.1
10	15	Stanford University	38,000-40,000	38,000-40,000	91.7
11	16	Johns Hopkins University	40,000-42,000	40,000-42,000	91.2
12	17	University of Michigan	16,000-18,000	36,000-38,000	91.2
13	20	Duke University	38,000-40,000	38,000-40,000	89.5
14	22	University of California, Berkeley (UCB)	10,000-12,000	24,000-26,000	88.1
15	27	Northwestern University	40,000-42,000	40,000-42,000	85.4
16	31	University of California, Los Angeles (UCLA)	10,000-12,000	24,000-26,000	84.6
17	38	University of Wisconsin-Madison	10,000-12,000	24,000-26,000	81.4
18	42	Brown University	40,000-42,000	40,000-42,000	79.5
19	43	New York University (NYU)	34,000-36,000	34,000-36,000	78.9
20	49	Carnegie Mellon University	36,000-38,000	36,000-38,000	77.4
21	56	University of Illinois at Urbana-Champaign	14,000-16,000	26,000-28,000	75.5
22	57	University of North Carolina, Chapel Hill	12,000-14,000	26,000-28,000	75.4
23	59	University of Washington	12,000-14,000	24,000-26,000	73.7
24	64	Boston University	40,000-42,000	40,000-42,000	71.7
25	68	University of Texas at Austin	10,000-12,000	20,000-22,000	71.2
26	70	University of California, San Diego (UCSD)	10,000-12,000	26,000-28,000	70.9
27	84	Washington University in St. Louis	38,000-40,000	38,000-40,000	69.1
28	88	Georgia Institute of Technology	10,000-12,000	26,000-28,000	68.4
29	95	Purdue University	8,000-10,000	26,000-28,000	66.9
30	98	University of Pittsburgh	18,000-20,000	30,000-32,000	66.1
31	100	University of California, Davis	10,000-12,000	26,000-28,000	65.9

• 接下页表格

排序	QS 世界大学排名	学校	国际学生费用 (美元)		总分
			[本科]	[研究生]	
32	101	Pennsylvania State University	18,000-20,000	30,000-32,000	65.7
33	104	University of Minnesota	14,000-16,000	20,000-22,000	64.9
34	105	Ohio State University	10,000-12,000	28,000-30,000	64.7
35	113	Dartmouth College	42,000-44,000	42,000-44,000	63.5
36	117	University of Maryland, College Park	12,000-14,000	26,000-28,000	61.5
37	118	University of California, Santa Barbara (UCSB)	12,000-14,000	26,000-28,000	61.3
38	120	Rice University	34,000-36,000	34,000-36,000	60.8
39	122	Emory University	34,000-36,000	34,000-36,000	60.4
40	123	University of Virginia	14,000-16,000	24,000-26,000	60.4
41	134	University of Southern California	28,000-30,000	28,000-30,000	58.8
42	135	University of Rochester	40,000-42,000	40,000-42,000	58.7
43	155	University of California, Irvine	10,000-12,000	26,000-28,000	55.7
44	157	University of Colorado at Boulder	8,000-10,000	24,000-26,000	55.5
45	164	Case Western Reserve University	34,000-36,000	34,000-36,000	53.8
46	165	Texas A&M University	4,000-6,000	12,000-14,000	53.7
47	167	Vanderbilt University	58,000-60,000	58,000-60,000	53.5
48	169	University of Florida	10,000-12,000	28,000-30,000	52.9
49	174	Michigan State University	12,000-14,000	26,000-28,000	52.3
50	180	University of Illinois, Chicago (UIC)	12,000-14,000	22,000-24,000	51.6
51	181	Tufts University	40,000-42,000	40,000-42,000	51.5
52	183	Georgetown University	38,000-40,000	38,000-40,000	51.2
53	183	University of Arizona	8,000-10,000	24,000-26,000	51.2
54	199	University of Iowa	8,000-10,000	24,000-26,000	49.2
55	210	Indiana University Bloomington	8,000-10,000	22,000-24,000	48.2
56	231	University of Miami	26,000-28,000	26,000-28,000	45.1
57	235	University of Notre Dame	40,000-42,000	40,000-42,000	44.4
58	241	Yeshiva University	26,000-28,000	26,000-28,000	43.1
59	256	University of Utah	4,000-6,000	18,000-20,000	41.6
60	260	Rutgers, The State University of New Jersey, New Brunswick	14,000-16,000	22,000-24,000	41.3
61	283	University of Hawaii at Manoa	10,000-12,000	26,000-28,000	40.1
62	290	University of Massachusetts, Amherst	12,000-14,000	24,000-26,000	39.4
63	291	North Carolina State University	8,000-10,000	20,000-22,000	39.4
64	296	Rensselaer Polytechnic Institute	40,000-42,000	40,000-42,000	39.1
65	300	Stony Brook University	8,000-10,000	14,000-16,000	38.9

附录：美国留学不同阶段申请条件及材料清单

一、美国中学申请材料及要求

1. 学校申请表

2. 申请费

3. 语言成绩单

目前美国大多数学校接受 TOEFL、SSAT 以及逐步取代 SLEP 的 TOEFL Junior 成绩作为学生的申请语言成绩。随着申请学生人数的大幅增加，学校也通过提高语言成绩分数的方式进行生源的筛选。

- TOEFL 成绩：一类学校要求机考成绩 100 以上，二类学校基本在 70-90 之间。这些分数也因申请年级而略有不同。三类学校多不作要求。

- SSAT 要求的水平，一类学校大体在 80% 以上，二类校一般在 65% 以上，有少数学校要求 50% 以上。三类学校一般不要求 SSAT 成绩，具体情况又因学校而异。

- TOEFL Junior 考试：一类学校目前考虑 TOEFL Junior 的较少，二类学校在 800 分左右，三类学校在 750 分左右。

4. 在校成绩单

要求学生提供近 3 年的在校各科成绩单，要求平均分在 80 分以上。

5. 老师推荐信

一般要求学生提供三封学校老师推荐信，其中包括校长或班主任推荐信、英语老师推荐信、数学老师推荐信，个别学校会要求提交课外活动或业余特长相关的老师推荐信，推荐信旨在学校老师通过对学生的了解，向美国学校介绍学生的学习能力、活动表现以及性格特点等。

6. 银行存款证明

7. 护照页

8. 其他辅助材料

(生活照、获奖证书、学生自述等)

二、美国本科申请材料及要求

1. 学校申请表

(按照学校要求在截止日期前提交 online application 或 paper application)

2. 申请费

(大部分学校使用信用卡在线支付)

3. 标准化考试成绩

(包括 TOEFL、SAT、ACT 等，由考试中心直接寄送到申请的大学)

4. 高中成绩单

(部分大学要求提供 9-12 年级成绩单，也就是初三至高三期间的成绩)

5. 推荐信

(2-3 封，根据学校的要求)

6. 高中毕业证或在读证明

7. 个人陈述或学校指定的小论文

8. 银行资金证明

(一般为满足大学一年学费及生活费的费用证明)

9. 护照首页复印件

10. 其他个人背景类的材料

(如获奖、活动、发表文章、项目介绍等)

三、美国研究生申请材料及要求

1. 学校申请表

2. 申请费

3. 中英文毕业证，学位证证明

(仅限毕业生)

4. 中英文大学成绩单，如果是大四在校，需要提供前三年完整成绩单，如果已经毕业，需要提供完整大学成绩单。

(大学平均成绩 75-85 分，大学成绩越高，申请的学校档次就会越理想)

5. 标准化考试成绩，包括 TOEFL 或 IELTS，GRE 或 GMAT 成绩。

(如果申请美国名校，需要托福 100 分以上或雅思 7.0 分以上，GRE320 分以上，GMAT700 分以上)

6. 推荐信 3 封

7. 个人陈述或 Essay

8. 个人简历

9. 其它学校要求的材料

(如存款证明等)

注：留学美国申请研究生，正确规划很重要。留学美国读研究生，首先看学生本科四年的平均分，其次是托福或雅思成绩，还有 GRE 或 GMAT 成绩，最后还要看学生在本科期间所参加课题的研讨，学校的各种社团和志愿者活动，以及相关工作经验的积累。这些都是美国学校录取学生的一个大概衡量标准，因为美国的教育体制很灵活，对学生也很注重全面素质，所以如果有参加各种专业实习和社会实践活动都会对申请学校有帮助。

加拿大

1. 加拿大留学市场现状

(1) 加拿大留学人数稳步增长，中国留学生占比第一

根据加拿大统计局公布的数据显示(如图3.10),2011年留学生进入加国的总人数为98387人,与2010年的人数接近,但中国留学生的人数增长明显,由2010年17718人增加至2011年的21812人,继续保持在留学生人数首位,印度和韩国依旧以11988人和8175人继续维持在留学生人数的第二和第三位。截止2012上半年,加拿大的国际学生总数为27510人,来自中国的国际学生为5643人占总数的20.5%,占比第一,较去年同期大幅增加25.1%。韩国以3188人居次,同比减少18.5%,印度第三为2991人,微减1.8%。

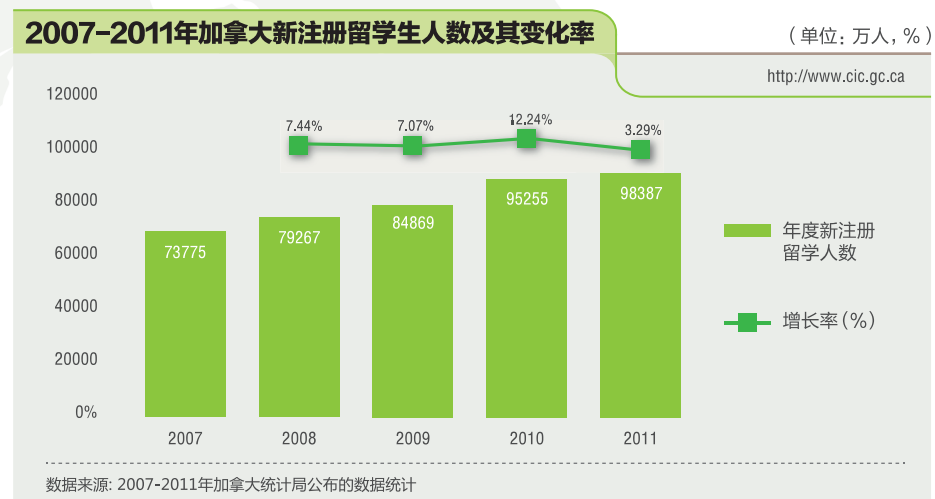


图3.10
加拿大新注册留学生人数及其变化率

(2) 安省、卑诗省为赴加留学生主要选择的留学地区

加拿大移民部2012年第二季业务绩效报告显示,留学生主要前往安省¹、卑诗省²就读,其中安省11754人,占42.7%;卑诗省8322人,30.3%;两省占总留学生比例为73.0%。其他主要留学地区为魁省³3282人,11.9%;亚省⁴1613人,5.8%。

2011年加拿大统计局报告显示,有41423人留学安省,占比42.1%;29572人留学卑诗省,占比30.1%;魁省则为14682人,占比14.9%。其它省份多则不超过5000人,少则仅有200人。

2. 加拿大留学最新动态

(1) 费用:

● SPP政策调整计划降低加拿大留学资金担保

SPP计划全称为Student Partners Program(中加国际学生合作计划),是一项为前往加拿大公立学院协会会员院校的学生在北京签证办公室设立的特别申请渠道计划,于2010年7

月16日起正式在中国实施。2012年3月1日起,SPP计划针对中国学生做出两项最新调整,一是对雅思达到5.5分的学生,加拿大驻北京使馆降低了对资金的要求,取消原来对担保金必须提供12个月存款历史的硬性规定(但仍然需要担保金,只是无须历史记录而已);申请人只需向SPP计划合作学校先行支付第一学期的学费,并在信息披露表上签字,允许校方将其在加拿大的出勤情况向签证办公室反馈。另外一项调整是,学生必须在加拿大使馆指定的银行存入1万加元的GIC(Guaranteed Investment Certificate,即银行投资证明)证明,用于在加的生活费用,同时不再强制要求学生必须支付一年的学费并提供缴费收据给使馆,学生的银行存款只需证明能够支付一年的学费即可。

● 2012年8月1日,加拿大实行新的收费标准,留学签证费用降低

加拿大驻华使馆更新了临时居民签证服务费用,一次入境的费用由500元降到475元,多次入境由之前1000元降到950元;加上签证中心的费用,现在申请短期签证单次入境费用为725元,多次入境的1200元,学习许可的签证费用为1040元。

(2) 就业打工:

● 工作签证条件放宽,通过留学移民更容易

为了吸引高端人才,加拿大移民局调整了赴加留学生申请移民的政策条款。在加拿大留学满足全日制学习达到2年制以上课程的学生,毕业后即可获得3年工作签证,不再需要有雇主证明。学生在这3年时间里,只要工作满1年,就可以申请‘经验类移民’,3-6个月就可以获得移民资格。加拿大政府希望通过这一政策的调整,让更多在加拿大有学习经历和工作经历的学生留在加拿大。

据悉,在加拿大,如今已经不仅只有联邦政府开放对留学生的移民政策,其他各省的留学移民政策也相继出台,比如在安省境内取得硕士以上学位的留学生,毕业后可以直接申请移民,通过后可以申请加拿大永久居民身份。

加拿大联邦移民局(CIC)最新消息,凡在加拿大就读高中以上院校的学生,学习一年可获得一年工作签证,学习两年或两年以上可以获得三年工作签证。

● 加拿大放宽留学生打工政策

加拿大最新协议书规定,在校学习期间可以合法打工,每周打工时间不得超过20个小时,放假期间则没有任何限制。只要是注册就读加拿大大学或毕业学生,不需任何工作证明就可在校园打工。

● PNP移民申请政策放宽,硕士毕业后可直接移民

2012年,加拿大卑诗省和安省相继放宽了PNP(Province Nominee Program,是由每个省自己指定政策,申请人可以直接向省内提交申请)移民计划中对硕士及以上学位留学生移民的限制。如在卑诗省取得自然科学、医疗及应用科学博士、硕士学位的国际学生,无须取得加国雇主的聘用证明,即可直接申请PNP移民。同时也提高了大专以上学历国际学生申请PNP移民的期限,从毕业后一年延长至两年,并增加了符合申请资格的职业类别。安省的新政策则规定,安省的国际学生硕士毕业后无须先找工作,即可直接申请PNP移民,同时对学生修读科系没有明确限制,只需要雅思成绩达到7分。

(3) 考试、申请要求及签证政策:

● 加拿大正式推出SDS留学签证政策放宽申请门槛

2012年4月,加拿大签证申请中心颁布了SDS计划(Study Direct Stream,即学习直入计划),以取代及优化原来的GIC计划,进一步拓宽了学生语言成绩要求和学校录取的范围,主要内容如下:

¹安省: Ontario, 安大略省。 ²卑诗省: British Columbia, 英属哥伦比亚省。 ³魁省: Quebec, 魁北克省。 ⁴亚省: Alberta, 阿尔伯塔省。

I. 由原来只允许雅思达到6分的学生申请, 增加承认法语 TEF 成绩 (达到 B2/Level4 即可) 及拥有在华加拿大海外高中学历的学生语言能力, 无需他们额外提供语言成绩。

II. 放宽对录取通知书的要求, 不再只接受直接入读专业课的录取通知书。有条件录取通知书 (即双录取或预备课录取) 也被纳入可申请的条件以内。

III. 新出的 SDS 计划还保留了 GIC 计划原有的资金简化条例, 即在指定银行存 1 万加币, 并交 1 年学费或是提供相当于 1 年学费的担保金以及担保人的收入证明等签证材料。

● **加拿大放宽陪读签证, 增加低龄留学生赴加留学吸引力**

近几年, 留学低龄化的现象越来越普遍, 加拿大发布利好政策, 放宽了“陪读”签证 (访问签证) 的时效, 签证时效最长可达 10 年。

附录: 加拿大大学排名在世界排名前 300 的学校 (QS 世界大学排名)

2012-2013 年 QS 世界大学排名 (TOP300)					
排序	QS 世界大学排名	学校	国际学生费用 (美元)		总分
			[本科]	[研究生]	
01	18	McGill University	4,000-6,000	14,000-16,000	90.4
02	19	University of Toronto	6000-8000	16000-18000	89.6
03	45	University of British Columbia	4,000-6,000	6,000-8,000	78.6
04	108	University of Alberta	2,000-4,000	6,000-8,000	64.2
05	114	Université de Montréal	2,000-4,000	20,000-22,000	63.5
06	152	McMaster University	6,000-8,000	14,000-16,000	56.1
07	173	The University of Western Ontario	6,000-8,000	12,000-14,000	52.6
08	175	Queen's University	6,000-8,000	12,000-14,000	52.1
09	191	University of Waterloo	4,000-6,000	12,000-14,000	50.2
10	214	University of Calgary	6,000-8,000	12,000-14,000	47.8
11	240	University of Ottawa	6,000-8,000*	14,000-16,000*	43.5
12	243	Dalhousie University	6,000-8,000	14,000-16,000	42.9
13	282	Simon Fraser University	4,000-6,000	4,000-6,000	40.1
14	299	University of Victoria	4,000-6,000	6,000-8,000	38.9

附录: 加拿大留学不同阶段申请条件及材料清单

一、加拿大高中申请条件

1. 初中毕业, 或高中在读。
2. 近两年成绩合格。
3. 学生未满 18 岁或 19 岁 (不同省有不同年龄规定) 需加籍公民或永久居民作监护人。

二、加拿大本科申请条件:

1. 高中或同等学历毕业, 或高三在读。
2. 高中平均成绩在 75% 以上。
3. 部分大学要求会考及高考成绩。
4. 直接录取, 托福成绩 80 分以上, 雅思 6.5 以上; 无语言成绩者可申请语言 + 大学本科双录取, 或申请预科。

三、加拿大研究生申请条件:

1. 本科毕业, 有学士学位。
2. 大学平均成绩 GPA 达到学校具体要求。
3. 托福成绩 80 分以上, 雅思成绩 6.5 分以上, 各学校要求略有不同。
4. 实习证明、参与的学术活动或发表的论文等。

四、加拿大大学校申请材料清单:

1. 完整的学校申请表格及申请费。
2. 初中或高中成绩单 (高中申请), 高中成绩单 (本科申请), 大学成绩单 (研究生申请)。
3. 初中毕业证或高中在读证明 (高中申请), 高中毕业证或高中在读证明 (本科申请), 大学毕业证及学位证或高中在读证明 (研究生申请)。
4. 个人陈述或学习计划 (视学校而定)。
5. 语言能力的证明 (托福、雅思、法语 TEF 成绩或在华加拿大大学校的高中语言成绩)。
6. 个人简历。
7. 校方或雇主推荐信 (如需要)。
8. 其它对申请有利的证明材料或各类获奖证书等。

五、加拿大留学签证材料清单

1. 使馆要求的留学签证申请表格及申请费。
2. 加拿大院校录取通知书。
3. 学生有效护照原件和规定尺寸照片。
4. 无刑事犯罪记录公证、户口本原件。
5. 最高学历毕业证公证、最高学历成绩单公证。
6. 学生英语或法语测试成绩单原件。
7. 学习计划书, 包括留学目的、专业学习和学成归国的未来规划等信息。
8. 满足有效存款要求和存款数额的银行定期存款原件及银行存款证明书。
9. 真实合法的资金来源证明材料:
 - 父母收入 (雇佣证明, 存款等);
 - (或 / 及) 投资收益 (股票、债券、房产等);
 - (或 / 及) 企业资产 (营业执照、财务报表、税单等)。

澳大利亚

1. 澳大利亚留学市场现状

(1) 2008年后国际留学生人数持续减少，中国留学生自2011年出现下降趋势

通过澳大利亚移民及公民事业部官方数据显示(如图3.11)，2008年至2011年，国际留学生人数逐渐减少，2008-2009学年新注册的国际留学生人数为36.23万人，达到历史最高人数，而2009-10学年减少到29.28万人，2010-2011学年又减少到了27.88万人。2011-2012学年，国际留学生人数稳定在了28万人，没有在下降。

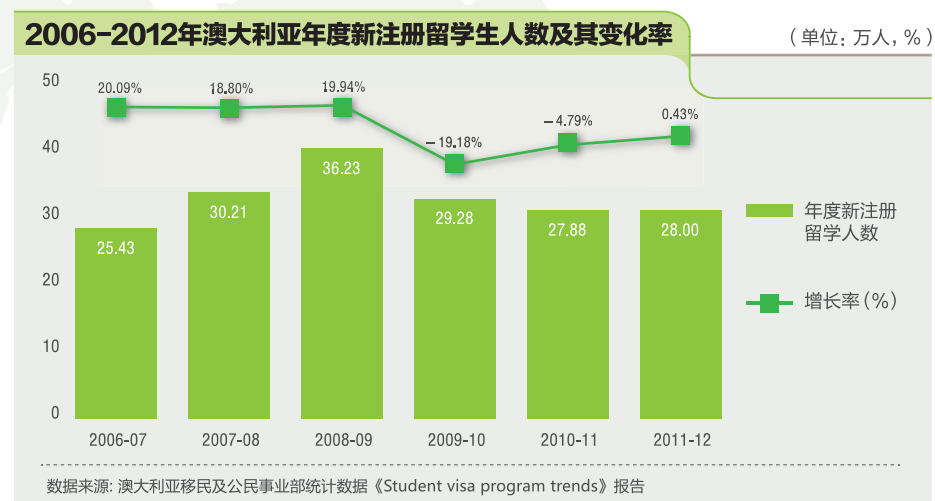


图 3.11
澳大利亚年度新注册留学生人数及其变化率

中国留学生2006年在澳人数约为9万人，2011年人数为16.7万，增长了85.6%。但从2008年至2012年，中国留学增长逐渐放缓，2011年开始出现较少的趋势(如图3.12)。

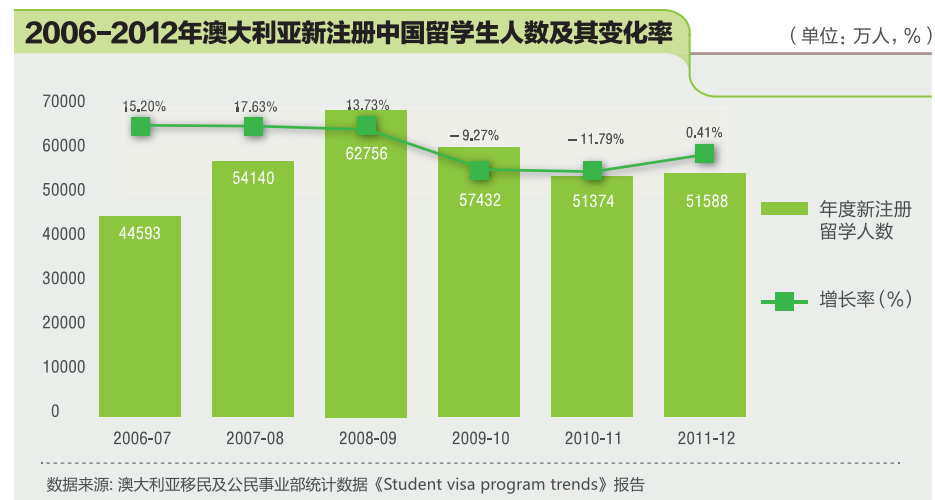


图 3.12
澳大利亚新注册中国留学生人数及其变化率

(2) 中国已经成为澳大利亚最大的留学生生源国

2012年澳大利亚国际学生比例中(如图3.13)，中国学生人数占国际学生人数的29.0%，其次印度和韩国，占比分别为10.54%和5.37%，中国是澳大利亚最大的国际学生的生源国。2012年中国学生人数比2011年下降了6.2%，低于国际学生整体下降比率。

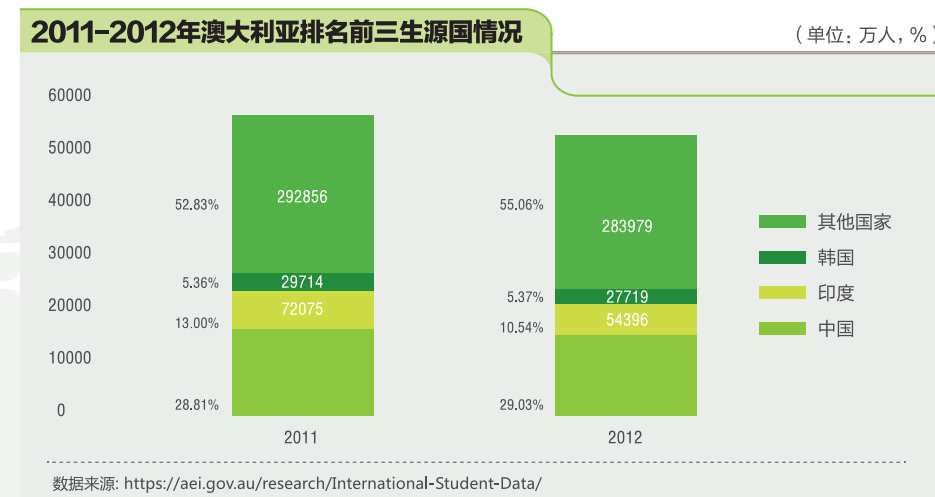


图 3.13
澳大利亚排名前三生源国情况

2. 澳大利亚留学最新动态

(1) 费用:

● SVP 新政取消担保金要求，简化签证办理流程

2012年3月24日，澳大利亚移民局公布了简化学生签证的细则 Streamlined Visa Processing(简称SVP)。该新政降低了签证风险等级(与现行的Assessment Level 1.的风险等级相似)，免除了学生签证的担保金，符合相关条件的学生签证申请人只需提供一份经济担保声明书，声明自己或经济担保人有足够资金来支付申请人在澳期间的学费、生活费和旅行费用等即可，申请人无需提供任何经济担保证明材料。

SVP新政对于申请人和学校的条件: 1) 学生就读的课程必须是本科以上课程或含本科以上课程的打包课程; 2) SVP清单中指定的大学及合作院校(目前澳大利亚42所高等教育机构里有41所参与到该计划里)。

(2) 就业打工:

● 2013年澳洲实行新工作签证，学生在澳可获得更多的工作机会

为鼓励国际学生留澳工作，2013年，澳洲新工作签证即将实施。新政策规定: 任何专业只要在2011年11月后通过GTE审核，第一次拿到澳大利亚留学签证毕业生，在至少完成

2 学年课程毕业的半年内，达到雅思全 6 分的情况下，可以直接申请 PSWV(Post-study work visa, 澳洲毕业生工作签证) 签证。其给予在澳获得学士、授课硕士 2 年，研究类硕士 3 年，博士 4 年的工作签证。且如果该毕业生毕业后并没有从事本专业，也会下发签证。

● 众多专业开设带薪实习课程

以往大多开设带薪实习的专业主要集中在理工科类，而随着澳洲留学市场的发展，越来越多的学校为学生提供带薪实习机会。如护士、助理、财会等专业也都开始设置带薪实习课程。学生在澳大利亚学习一年后，学校会将学生推荐到校方合作单位实习，实习薪资可以抵偿约 50% 左右的学费。

● 勤工俭学要求放宽

以前在澳大利亚留学的学生，每周勤工俭学的时间不允许超过 20 小时，而从 2012 年上半年开始，该项要求已调整为两周不超过 40 小时。

(2) 考试及留学签证政策、申请要求：

● SVP 新政取消签证语言成绩要求

符合 SVP 新政要求的学生，在签证时不需要提供担保金和语言成绩，学校与学校认可的留学服务机构一道来审核学生的资金和语言是否符合赴澳就读的要求。

● 2013 年澳大利亚名校调整“有条件入学”政策

有条件入学确认 (Conditional Coe) 是澳大利亚院校发放给已满足学校录取要求，但暂未取得本科学位的大四在读申请人的入学确认书。取得该确认书的学生可以立即向移民局申请学生签证，并在毕业后第一时间提供本科学位证书，从而实现“6 月本科毕业，7 月硕士入学”的快速留学方案。

澳大利亚各大名校纷纷提高入学要求后，有条件录取通知书和有条件入学确认的发放政策也面临着重大调整，需要申请澳大利亚学校的学生注意以下变化：

悉尼大学：要求中国非 211 院校的申请人提供学历及本科成绩的认证，同时悉尼大学商学院不再发放有条件录取通知书及有条件入学确认。

昆士兰大学：要求中国非 211 院校的申请人提供学历及本科成绩的认证，但学校依然会为符合条件的申请人发放有条件入学确认。

莫纳什大学：商学院不再发放有条件录取通知书及有条件入学确认。

澳大利亚国立大学：商学院不再发放有条件入学确认，但其工程学院依然会为符合条件的申请人发放有条件入学确认。

墨尔本大学：所有专业均为符合条件的申请人发放有条件入学确认，但需通过代理机构进行申请。

麦考瑞大学：所有专业均不再发放有条件入学确认。

以上学校的政策变化可以看出，澳大利亚各大名校均在提高入学门槛，以此来提高海外留学生的入学质量。

● 所有招收国际学生的学校都参加 TPS

TPS 计划 (2012 年 7 月 1 日，澳大利亚政府开始执行 Tuition Protection Service, 即学籍学费保护计划，其替代了原有的海外留学生保护法) 适用于所有 CRICOS 注册院校，CRICOS 是澳大利亚联邦政府招收海外学生院校及课程注册登记系统。简单地说，澳洲所有招收国际学生的学校，都要参加 TPS 计划。

参加 TPS 计划的学校需要上交“强制税”，也就是保证金。“风险系数越大，学校要交的保证金就越多。”留学专家表示，保证金将每年投入海外学生学费基金，用于万一学校倒闭后国际学生的转校和退费。如果遇到学校倒闭，学生可以自由选择、申请转到其他学校，转校速度比以前更快。如果学生未能转入开设同类课程的学校，可以要求退费。然后选择入读其他课程、申请其他类别的学生签证或者回国。

此外，为了保护海外学生的利益，学生在缴纳英语课程学费时，如果入学通知书上的语言学习周数超过 24 周，首期交费只能缴纳 50% 的英语学费。

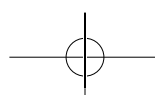
以西澳大学语言中心 (CELT) 刚刚公布的 TPS 执行方案举例说明解释，CELT 的执行计划显示：根据 TPS 规定，申请少于 24 周 (含 24 周) 的多个课程打包的学生，以及收到 CELT 发放的与每个课程相对应的学位预留信，CELT 可以收取全部学费。超过 24 周的课程，学校最多只能收取 24 周课程的学费。

● 凭高考成绩入读澳大利亚名校

2012 年 2 月，澳大利亚名校悉尼大学宣布，从今年起中国高中毕业生可以凭借高考成绩直接申请悉尼大学。这意味着中国的高中毕业生第一次可以凭借高考成绩直接申请入读这所大学的本科一年级，最快三年就能完成本科学士学位的学习。在这之前，中国学生只能先读一年左右的预科才能进入悉尼大学本科。悉尼大学公布的文件中，明确列出了对于每个省高考成绩的具体要求，基本是参照 2011 年各省的一本分数线，同时雅思成绩至少达 6.5 分。

● 读语言课程无需雅思成绩

根据最新规定，中国学生申请语言课程签证不再需要雅思成绩 (此前需雅思平均分 5.0 才可以获得此类签证)。规定要求学生在澳语言学习的时间不能少于 30 周，但是不能大于 50 周，最多不能超过延期 60 周。并且读完之后不能在澳大利亚当地申请续签，必须回国申请。



附录：澳大利亚大学排名在世界排名前 300 的学校 (QS 世界大学排名)

2012-2013 年 QS 世界大学排名 (TOP300)					
排序	QS 世界大学排名	学校	国际学生费用 (美元)		总分
			[本科]	[研究生]	
1	24	Australian National University	22,000-24,000	28,000-30,000	87.6
2	36	The University of Melbourne	24,000-26,000		83.2
3	39	The University of Sydney	22,000-24,000	28,000-30,000	81.3
4	46	The University of Queensland	10,000-12,000	28,000-30,000	78.2
5	52	The University of New South Wales	8,000-10,000	32,000-34,000	76.6
6	61	Monash University	16,000-18,000	30,000-32,000	72.2
7	79	The University of Western Australia	18,000-20,000	30,000-32,000	70
8	102	The University of Adelaide	14,000-16,000	28,000-30,000	65.3
9	233	Macquarie University		22,000-24,000	44.7
10	246	RMIT University	14,000-16,000	24,000-26,000	42.8
11	258	Curtin University		30,000-32,000	41.5
12	264	University of Wollongong	6,000-8,000	20,000-22,000	41.1
13	268	University of Newcastle	12,000-14,000	24,000-26,000	41
14	281	Queensland University of Technology	18,000-20,000	22,000-24,000	40.2
15	284	University of Technology, Sydney	18,000-20,000	22,000-24,000	40
16	293	University of South Australia	16,000-18,000*	24,000-26,000	39.3

澳大利亚留学不同阶段申请条件及材料清单

一、澳大利亚高中申请条件：

1. 初中毕业、或高中在读。
2. 11 年级不大于 19 周岁；10 年级不大于 18 周岁。
3. 在澳就读语言课程时间不超过 50 周；。
4. 中学英文平均成绩要求在 75 分以上。
5. 50-70 万的担保费用。

6. 学生在澳洲学习主课的时间不得少于 16 个月，倒读时间不得超过 18 个月。

注：不满 18 周岁的孩子，家长可以陪读，但陪读时间直到学生 18 周岁为止。

二、澳大利亚大学本科申请条件：

1. 高中毕业，或大学在读。
2. 个别大学承认中国高考成绩；
3. IELTS6.0 分以上，且单项满足学校要求；个别学校需要 IELTS6.5 分，且单项满足学校要求；个别专业如翻译，法律等需雅思 7 分。

4. 可办理 SVP 签证，不需要担保金。

注：高二结业，及学习成绩、语言水平达不到直接进入本科要求的高三毕业生，可先读澳大利亚大学预科课程，预科成绩合格后可直接进入读澳大利亚大学本科一年级。

三、澳大利亚研究生申请条件：

1. 大学本科毕业，获得学士学位。
2. IELTS6.5 分以上，且单项满足学校要求；个别专业如翻译，法律等需雅思 7 分。
3. 20-35 万的担保费用，或办理 SVP 签证不需要担保金。

注：中国大专毕业生或无本科学位者，可直接就读个别学校个别专业的硕士课程或通过攻读个别学校提供的过渡课程，直接升入澳大利亚对口院校相关专业的硕士。

四、澳大利亚留学签证材料清单：

1. 出生公证或亲属关系证明。
2. 户口本。
3. 有效期半年以上的护照原件。
4. 申请人和父母双方的身份证原件。
5. 毕业证书公证，成绩单公证。
6. 1 张两寸彩色照片（白色或浅蓝色底）。
7. 营业执照（申请人或资金担保人是法人的需要提供）。
8. SVP 签证不需担保金，申请高中课程、文凭课程、需要 3 个月以上固定金额的银行存款证明原件及相关存款流水单复印件；或办理银行贷款。
9. 经济担保人收入证明。
10. COE 电子版。

英国

1. 英国留学市场现状

(1) 中国留学人数持续增长，已成为英国第一留学生生源国

据英国边境管理局(UKBA)2009年统计，在中国颁发了超过35000份学生签证，和2008年相比增长超过40%。2011年在中国发出了超过50000个学生签证，较2010年增长将近20%。2012年来自英国大使馆文化教育处的数据显示，5-8月赴英留学签证在中国的签发量达到39006份，比2011年同期增加了35%。中国已成为英国第一留学生生源国。根据英国文化教育协会(British Council)2012年2月29日发布的公告，2011年超过9万名中国学生在英国求学，约占英国大学全部44.5万国际学生的1/5，在众多生源国中排名第一。

(2) 工商管理是中国留学生首选课程

据英国文化协会提供的数据显示，中国留英学生首选的专业为工商管理，几乎占据所有专业申请人数的50%，其次是理工科、IT专业，所占比例约为30%，再次是艺术创造与设计、法律、传媒、政治、教育学等。

(3) 2012年英国大学本部和欧盟学生学费增长，影响入学人数，各高校采用奖学金吸引人才

据负责英国学费政策的委员会提供的数字显示，由于2012年大学的学费增长，申请入学的人数明显下降，较2011年减少3.7万多人。英国大学本部和欧盟学生学费增长，主要受经济危机的影响，英国政府制定财政赤字紧缩计划，其中，对教育财政支持削减幅度高达50亿英镑，英国大学不得不提高学费来解决资金问题，针对本部和欧盟学生各个大学的平均学费从每年约3000英镑激增至9000英镑。

在这种情况下，各高校不得不通过提高奖学金的额度和数量，来吸引学生。如伦敦国王学院、伯恩茅斯大学等英国高校大幅度提高奖学金支持，其中有的奖学金还指定专门为中国留学生保留，或者为与中国相关的研究课题提供奖学金。

2. 英国留学最新动态

(1) 就业打工：

● 英国PSW工作签证取消，推出杰出人才签证，鼓励优秀人才留英工作

2012年4月份英国PSW工作签证(Post study worker，本科以上学历的毕业生可以申请在英国多留2年寻找工作机会的签证)取消，如果想留在英国，只要在学生签证到期之前找到一份合法雇主提供的、最低年薪20000英镑的工作，就能获得T2工作签证而继续留在英国。而

2012年8月9日，英国公布开通杰出人才签证。该签证鼓励在科学、人文、工程及艺术领域的杰出人才前往英国发展。签证类别针对的申请人不仅包括在以上领域已被认可的杰出代表，也包括有潜力成为行业领袖的优秀人才。2012年的8月9日到2013年的3月31日，将有1000个名额分配给杰出人才签证类别。第一层级杰出人才签证类别将通过能力评估机构进行监督。被评估机构提名并成功获得杰出人才签证的申请人，不需要获得当地雇主担保就可前往英国。

(2) 考试及留学签证政策、申请要求：

● 英国高校提高雅思成绩，也更看重中国留学生在国内的学习成绩

英国留学学生数量持续上升，英国各高校为了留学生能具备一定的英文水平，保证入学后的学习质量，纷纷抬高入学门槛。如苏塞克斯大学的工程专业，去年雅思要求是6分，今年提高到6.5分，而且特别要求写作单项不得低于6.5分，其他单项分数也要6.0分；约克大学管理学院的人力资源管理专业，雅思要求从6.5分提高到了7.0分，写作单项和其他单项也分别不低于6.5分和6.0分。除了雅思成绩，英国大学如今也越来越看重中国学生在国内的学习成绩。比如圣安德鲁斯大学，今年对中国学生的一条“硬门槛”，便是必须来自于中国重点大学且四年大学GPA须达到85分。杜伦大学、埃克塞特大学的商科，GPA要求都从80分提高到了85分。

● 英国对国际学生增加强制面试

英国边境管理局宣布了持续性的措施来确保英国保持对所有持真实留学意图的国际学生的“开放性”。新推出的“真实度面试”于2012年7月30日起生效，它将准许签证官约见需要面试的学生以确保这名学生英国学习的意向是真实的。此项“真实度面试”仅适用于签证官质疑学生留学意向及任何与其签证申请一同递交的辅助文件和信息的情况。

接受强制面试的国际学生将有可能被签证官问及个人的移民和教育历史、学业和毕业计划、个人财政状况。签证官员将在面试环节考量留学生的英语水平，以及是否有足够的经济实力承担英国留学和生活的费用，根据面试情况来决定是否给该申请人发放英国签证。新的规定不会导致所有学生都被面试，管理局计划面试总计5%的学生签证申请人，约1万至1万4千人左右。不合格者将有可能被拒绝发放学生签证。

● 雅思单项4分以下可申“访问签”，但打工续签等四方面受限

新签证政策中对雅思单项分未达到4分的申请人签证加以限制。此类学生申请到的签证为“学生访问签证(Student Visitor)”，这种签证依然可以申请去英国读语言，但是却有四方面的限制：首先，学生不能够在此期间于英国打工；第二，申请签证时学生需提供具体的家庭资金来源；第三，签证最长为11个月，签证到期后必须回国续签；第四，出国担保金必须存够6个月。而对于雅思各项分数达到4分，但未达学校录取标准需要读语言的学生，申请到“第四层次学生签证(Tier 4)”后要求照旧，学生在英国打工不受限制、不需要提供具体的家庭资金来源、签证到期可在英国续签，并且担保金只需存够28天。

● 其他：英国居留证生物信息卡出新规

从2012年12月1日起，英国边境署对提供居留证(residence permits)的生物信息出台了新要求。对于来自欧洲经济区国家或者瑞士之外，且需要在英国停留6个月以上的人，必须申请一个居留证。

居留证替代了老样式的入境证明文件，新格式的居留证可以帮助雇主和其他机构检查入境状态和外籍人士的权利。新的居留证更易懂，并为外籍人士提供了更多的使用方便。申请过程也能让边境署检查到个人记录及警察局指纹记录。

附：英国大学排名在世界排名前 300 的学校 (QS 世界大学排名)

排序	QS 世界大学排名	学校	国际学生费用 (美元)		总分
			[本科]	[研究生]	
01	2	University of Cambridge	4,000-6,000	24,000-26,000	99.8
02	4	UCL (University College London)	6,000-8,000	24,000-26,000	98.7
03	5	University of Oxford	4,000-6,000	26,000-28,000	98.6
04	6	Imperial College London	4,000-6,000	32,000-34,000	98.3
05	21	University of Edinburgh	6,000-8,000	18,000-20,000	89.2
06	26	Kings College London (University of London)	6,000-8,000	20,000-22,000	87.1
07	28	University of Bristol	6,000-8,000	20,000-22,000	85.4
08	32	The University of Manchester	8,000-10,000	22,000-24,000	84.2
09	54	University of Glasgow	4,000-6,000	18,000-20,000	76.3
10	58	The University of Warwick	8,000-10,000	22,000-24,000	73.9
11	66	The University of Sheffield	6,000-8,000	22,000-24,000	71.3
12	69	London School of Economics and Political Science (LSE)	16,000-18,000	24,000-26,000	71.1
13	72	The University of Nottingham	6,000-8,000	18,000-20,000	70.7
14	73	University of Southampton	6,000-8,000	22,000-24,000	70.7
15	77	University of Birmingham	6,000-8,000	22,000-24,000	70.3
16	92	Durham University	8,000-10,000	22,000-24,000	67.9
17	93	University of St Andrews	6,000-8,000	22,000-24,000	67.6
18	94	University of Leeds	6,000-8,000	18,000-20,000	67.3
19	110	University of York	6,000-8,000	22,000-24,000	63.8
20	124	University of Liverpool	10,000-12,000	24,000-26,000	60
21	126	Newcastle University	8,000-10,000	20,000-22,000	59.7
22	143	Cardiff University	6,000-8,000	24,000-26,000	57.5
23	147	Queen Mary, University of London (QMUL)	8,000-10,000	18,000-20,000	56.7
24	162	University of Aberdeen	4,000-6,000	20,000-22,000	54.3
25	163	Lancaster University	8,000-10,000	20,000-22,000	54
26	166	Queen's University of Belfast	6,000-8,000	20,000-22,000	53.5
27	178	University of Bath	8,000-10,000	22,000-24,000	51.8
28	182	University of Exeter	14,000-16,000	22,000-24,000	51.4
29	185	University of Leicester	8,000-10,000	22,000-24,000	51.1
30	188	University of Sussex	6,000-8,000	20,000-22,000	50.6
31	204	University of Dundee	4,000-6,000	18,000-20,000	48.9
32	215	University of Reading	4,000-6,000	16,000-18,000	47.6
33	236	University of East Anglia(UEA)	6,000-8,000	18,000-20,000	44.4
34	242	Loughborough University	6,000-8,000	24,000-26,000	43
35	254	University of Strathclyde	6,000-8,000	16,000-18,000	41.8
36	259	University of Surrey	10,000-12,000	22,000-24,000	41.4
37	267	Royal Holloway University of London	6,000-8,000	18,000-20,000	41.1
38	294	SOAS-School of Oriental and African Studies, University of London	12,000-14,000	22,000-24,000	39.1

附录：英国留学不同阶段申请条件及材料清单

一、英国中学申请条件及要求

1. 入读英国中学途径

由于中英教育体系在学制、教学方法、教学侧重点上的差别所致，学生在相关课程的衔接上会稍有不同。

- 国内 5-11 周岁，就读英国小学 1-6 年级；
- 国内 11-14 周岁，就读英国 7、8、9 年级；
- 国内 14-17 周岁，就读英国 GCSE 课程（10、11 年级）；
- 国内 16-18 周岁，就读英国 A-LEVEL 课程（12、13 年级）；

整个英国的教育体系从小学到大学是一体化延续的，孩子较早的接轨国外教育系统，能尽快融入西方学习环境，为今后的大学阶段的学习做好坚实的铺垫作用。

2. 申请基本条件

几乎所有的学校都要求学生通过自己的入学考试，一般 A-LEVEL 申请有两门考试：英文和数学，个别学校有四门入学考试，即对学生选择的四门专业进行考试。学生的平均成绩一般需达到 80 分，雅思成绩一般 5.5 分。

3. 学校注册时间

一般来讲，申请注册应该提前一年至一年半，特别著名的中学会要求更早注册，更有名校甚至要提前三年注册。

二、英国本科申请条件及要求

1. 在本科阶段前完成 A-level 课程，或者是读一个 foundation（预科）课程，都是相当于高中过渡到大学的阶段，A-level 课程时间为 18 个月到 2 年，foundation 课程时间为半年到 1 年。最后考试能达到你报考的大学的入学标准就可以了。

2. 英国本科申请材料

- 申请表格
- 最高学历、学位证书
- 最近几年的学习成绩单（英文件）
- 有效的国际性英语语言考试成绩单（建议提供 IELTS 或托福成绩单）
- 一至两封老师的推荐信
- 个人陈述（包括教育背景、特殊成就、兴趣、申请课程因素和未来计划）
- 简历表

注：英国本科预科的申请，对于高中成绩要求比较严格。申请顶尖学校的预科课程要求平均成绩达到 80% 以上。

三、英国研究生申请条件及要求

1. 英国没有统一的硕士研究生入学考试，每所高校自行决定每一个研究生课程的录取条件。一般的硕士入学条件是：

- 有相关学科的本科学位（要有毕业证和学位证）。

- 英语水平考试成绩达到一定要求，如一般要求雅思成绩在 6.5 分以上。
- 对于两年制或三年制大专毕业生，可先申请硕士预科课程，先读半年至一年，再攻读硕士学位。有较长时间相关工作经验的三年制大专毕业生经学院认可，也可申请直接就读这一方面的硕士课程。
- 对于想读 MBA 课程的学生，通常必须有至少 3 年以上的管理岗位的工作经验。

2. 英国研究生申请材料

- 彩色两寸照片 4 张
- 学校申请费（个别学校某些热门专业会需要申请费）
- 毕业证书、学位证书中英文对照的学校证明（如果申请人还是大四在读那么就提供在读证明的中英文对照的学校证明）
- 在校期间的成绩单中英文对照的学校成绩证明
- 两封英文推荐信（如果申请者有工作经验那么则需要一封工作单位的推荐信，一封学校老师的推荐信；如果申请人还是大四在读生则需要两封老师的推荐信）
- 还需要个人陈述（包括个人学习计划、学习目的、未来发展计划等）
- 个人简历（包括教育经历、所获奖励/成果等）

四、英国留学签证材料清单

1. 录取通知书。

2. CAS 号码 (CAS 中担保方涉及的相关证书，资质或其他证明的原始文件)。

3. 护照 (尾页签名，首尾页复印)。

4. 语言成绩单 (原件、复印件)。

5. 学位证、毕业证 (原件、复印件)。

6. 成绩单 (原件、复印件)。

7. 存单或者存折 (原件、复印件)。

8. 存款证明 (原件、复印件) (银行存单，存折，或正式的银行对账单)。

资金可以存在您自己名下，在联名帐户中，而您需为帐户持有人之一，或者在您父母（一方或双方）/ 法定监护人名下。如资金在您父母（一方或双方）/ 法定监护人名下，您必须递交户口本，出生证明，以及父母签名的信件，同意为您的学习提供资金的支持，并确认与您的关系。

9. 签证照片。

10. 押金的收据。

有些学校会要求你被录取之后交付一定的押金，建议在交付押金之后一定要及时和学校索要押金收据，并妥善保管。

11. 签证申请表

（包括：签字后的 VAF9 签证申请表 (VAF9 PBS)，签字后的附表 8 自我评估表 Appendix 8 self-assessment form)。

04 主要留学国家的留学指数

- 01 留学市场现状
- 02 留学生现状
- 03 主要留学国家现状及留学趋势分析
- 04 主要留学国家的留学指数

图 4.1 选择重要性各因素指数

1. 留学国家选择重要性因素指数：

新东方在 2012 年 12 月中上旬，对于 3 年内打算出国的 4225 名留学生选择国家时所考虑因素的重要性进行了全面的调研，通过对各细项选择考虑的重要性进行排序打分，得出权重系数，再由新东方出国留学领域专家与艾瑞研究人员共同梳理留学关键影响因素，共确立 6 大项因素，24 细项因素，通过留学生对重要性打分排序评定之后得出各项权重，最终得出如下结果：

指标	重要性	细项指标	细项重要性
教育因素	26.41%	专业排名	32.56%
		学校排名	31.70%
		课程设置（课程安排、学习时间）	20.53%
费用因素	22.78%	实习机会、政策	15.21%
		学习费用	30.84%
		生活费用	28.53%
		奖学金政策	23.88%
		关于留学生的福利政策（医疗、保险、住宿等）	9.72%
留学国家对于留学生的要求	18.74%	汇率情况	7.03%
		对留学生的家庭条件、学习分数等其他要求	28.62%
		考试难度	24.60%
		签证难度	24.79%
		语言要求	21.99%
就业因素	16.94%	关于留学生的就业政策	39.75%
		打工政策和环境	36.59%
		留学国家就业率	23.66%
社会文化环境	10.35%	留学国社会安全情况	34.11%
		地理位置	25.47%
		气候情况	20.46%
		生活住宿环境	19.96%
留学国家的政治经济环境因素	4.78%	国家的经济环境	37.19%
		移民政策	31.18%
		国家的政治环境	20.97%
		与中国的国际关系	10.66%

数据来源：基于 2012 年 12 月在艾瑞 iclick 社区调研 4225 名潜在留学生所得

通过调研发现，总体来看留学生选择留学国家或地区最先考虑的是“教育因素”（26.41%）和“费用因素”（22.78%）。其中“教育因素”最重要考虑为“专业排名”和“学校排名”两个因素，分别占比为 32.56% 和 31.70%，世界或各国权威机构发布的大学排名成为学生重要的参考依据，并在选择国家留学上起到不可忽视的作用；“费用因素”中留学生最主要考虑“学习费用”和“生活费用”，分别占比 30.84% 和 28.53%，“奖学金政策”也是学生考虑的重点因素，占比为 23.88%。虽然留学趋向于平民化，但学习和生活费用对于多数家庭来说仍是一笔不小的开支，对于各国留学费用之间的差异，成为学生选择留学国家的另一个重要因素，而奖学金可以在一定程度上减少经济负担，学生在考虑择校或留学国家时，自然会重点考虑。

其次考虑的是“留学国家对于学生自身的要求”（18.74%）和“就业因素”（16.94%）；在“留学国家对留学生自身的要求”因素中，“学生的家庭条件、在校学习分数等其他要求”为学生最主要考虑因素，占比 28.62%。尤其是某些国家或地区对于留学生要求较高，成为部分学生实现出国梦的一大障碍；而其他三个因素，学生也相对认为重要，差异不是太大。但对于不同

的学生，在某项或多项因素自身未能达到的情况下，也是其需要努力提高的重点。“就业因素”中，“关于留学生的就业政策”和“打工政策和环境”，其对于学生学习期间及毕业后的工作将起到直接影响，而目前各国为了吸引留学生，也推出了更多的打工和就业新政，以增加对于留学生的吸引力。但我们建议，更多打算留学毕业后在当地工作的学生，也关注当地的就业率情况，因为各国或地区在制定留学生工作方面政策的同时，也会考虑本国人的就业情况，尤其是课程需要学习多年的学生。

最后考虑的是“社会文化环境”（10.35%）和“留学国家的政治经济环境”（4.78%）因素，其中“社会文化环境”因素，学生最主要会考虑自身安全，对于年龄越小的学生，其影响会越大。“留学国家的政治经济环境”因素中，“国家的经济环境”是学生首选，占比37.19%。经济环境决定一个国家的诸多方面，教育质量、安全、就业等与其息息相关。“移民政策”很多学生也在渐渐的看重，占比31.18%，根据我们对于留学生服务过程的研究发现，在东南沿海地区有更多的学生考虑留学后移民，而加拿大等国家，优惠的留学生移民政策成为吸引他们的主要因素。对于政治方面的因素，学生考虑较少，目前国际整体趋势相对平缓与和平，对于留学生选择留学国家总体影响不大。

2. 主要留学国家的留学指数：

基于学生在选择留学国家或地区考虑因素的重要性方面的内容，新东方针对目前留学的热门国家，美国、英国、加拿大、澳大利亚四国，综合考量近年及2013年的趋势，为各项因素进行了系统的评分，将调研得出的数据作为权重系数，计算后得出2013年美、英、加、澳四国的留学指数，从客观层面为留学生出国选择提供参考。

指标	指标权重	美国		英国		加拿大		澳大利亚	
		综合项总分(5分满)	综合项加权得分	综合项总分(5分满)	综合项加权得分	综合项总分(5分满)	综合项加权得分	综合项总分(5分满)	综合项加权得分
费用因素	22.78%	3.39	0.77	3.95	0.9	3.79	0.86	3.52	0.8
教育因素	26.41%	4.48	1.18	3.8	1	2.95	0.78	2.91	0.77
就业因素	16.94%	3.94	0.67	3.36	0.57	3.91	0.66	4.06	0.69
留学国家对于留学生要求	18.74%	3.9	0.73	3.81	0.71	4.03	0.75	4.01	0.75
社会文化环境	10.35%	3.81	0.39	3.45	0.36	4.17	0.43	3.66	0.38
留学国家政治经济环境	4.78%	3.73	0.18	3.41	0.16	4.24	0.2	3.57	0.17
留学指数		3.93		3.71		3.69		3.56	

经过评定后的结果，美国以3.93分位列四国之首，其次为英国（3.71分）、加拿大（3.69分）、澳大利亚（3.56分）。

图 4.2
主要国家的留学指数 1

主要国家的留学指数

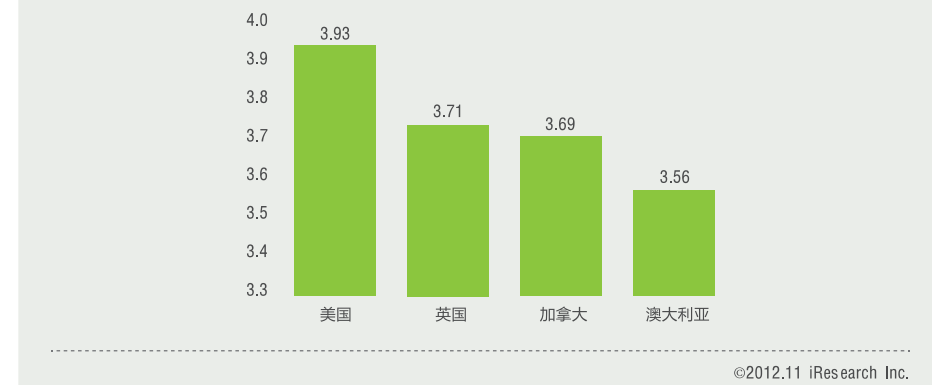


图 4.3
主要国家的留学指数 2

主要分析说明：

主要国家留学指数的细项解读

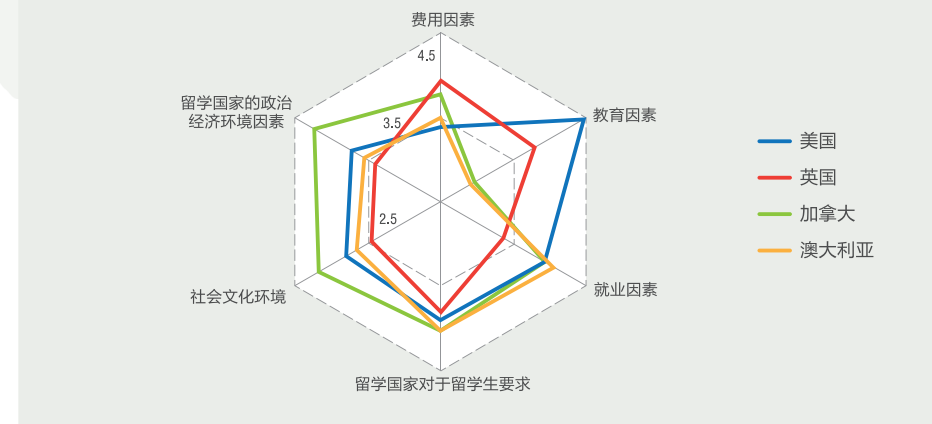


图 4.4
主要国家留学指数的细项解读

教育因素：

美国从学校数量、院校综合排名、专业教育水平等方面均处于世界先进水平。其次为英国、加拿大、澳大利亚。

费用因素：（由于目前留学主体为研究生和本科生，主要参考这两类学生在各国的学费情况）

留学费用是学生关心的又一重点话题。在学习费用和生活费用两大主要支出上来看，每年的学习费用和生活费用从低到高排序依次为加拿大、澳大利亚、英国和美国。但由于目前英国硕士

学位更多为一年制，故在整体学习和生活费用上，相对最低。在奖学金情况上，美国奖学金种类更加丰富，且名额及金额更多。四国对于留学生相关福利上面基本情况差不多，没有明显差异。从近期汇率方面看，美国、加拿大、澳大利亚汇率与人民币保持在 1:6.3 左右的水平，但近期澳元有增长趋势，赴澳留学与以前相比，汇率上升，留学成本增加。英镑兑人民币保持在 1:10.1 的水平，相对于其他国家来说较高。

通过对留学生出国留学费用上的整体情况分析，英国更具有有一定优势，其次为加拿大、澳大利亚，美国则相对较高。

留学国家对于留学生要求：

加拿大和澳大利亚对于学生自身的要求放宽了政策，尤其是对于留学担保金降低或取消的利好政策，更加吸引留学生前往。英国、美国在 2013 年，均对学生在考试及语言成绩等方面的要求有了一定提高，使得申请学校难度增加。

就业因素：

总体来看，美国、澳大利亚、加拿大在留学生就业方面及在校打工方面均放宽了政策要求，给予留学生更多的工作机会。英国由于今年开始取消 PSW 政策及在校打工要求的提高，使得留学生在英国就业更加困难。

社会文化和留学国家的政治经济环境因素：

加拿大由于其其在留学生移民方面的多种优惠政策，对于有移民需求的学生可以重点考虑。英国由于欧洲的经济危机，导致学费上涨、留学生留英工作难度加大。